

# ОТЧЕТ ОБ ИСПОЛНЕНИИ УЧРЕЖДЕНИЕМ ПЛАНА ЕГО ФИНАНСОВО-ХОЗЯЙСТВЕННОЙ ДЕЯТЕЛЬНОСТИ

Учреждение  
Обособленное подразделение  
Учредитель  
Наименование органа, осуществляющего полномочия учредителя  
Вид финансового обеспечения (деятельности)  
Периодичность: квартальная, годовая  
Единица измерения: руб

на 1 января 2022 г.  
МБОУ СОШ № 10

Администрация города Воткинска

Управление образования Администрации города Воткинска  
Приносящая доход деятельность (собственные доходы учреждения)

|               | КОДЫ       |
|---------------|------------|
| Форма по ОКУД | 0503737    |
| Дата          | 01.01.2022 |
| по ОКПО       | 49639618   |
| по ОКТМО      | 94710000   |
| по ОКПО       | 02123209   |
| Глава по БК   | 941        |
| по ОКЕИ       | 383        |

## 1. Доходы учреждения

| Наименование показателя  | Код строки | Код аналитики | Утверждено плановых назначений | Исполнено плановых назначений |                        |                        |                        |            | Сумма отклонения |
|--|------------|---------------|--------------------------------|-------------------------------|------------------------|------------------------|------------------------|------------|------------------|
|  |            |               |                                | через лицевые счета           | через банковские счета | через кассу учреждения | некассовыми операциями | итого      |                  |
| 1  | 2          | 3             | 4                              | 5                             | 6                      | 7                      | 8                      | 9          | 10               |
| <b>Доходы - всего</b><br>(стр. 030 + стр. 040 + стр. 050 + стр. 060 + стр. 090 + стр. 100) | 010        |               | 700 294,00                     | 688 410,00                    | -                      | -                      | -                      | 688 410,00 | 11 884,00        |
| Доходы от оказания платных услуг (работ) и компенсации затрат                              | 040        | 130           | 121 754,00                     | 109 870,00                    | -                      | -                      | -                      | 109 870,00 | 11 884,00        |
| Безвозмездные поступления от бюджетов  | 060        | 150           | 578 540,00                     | 578 540,00                    | -                      | -                      | -                      | 578 540,00 | -                |

2. Расходы учреждения

| Наименование показателя  | Код строки | Код аналитики | Утверждено плановых назначений | Исполнено плановых назначений |                        |                        |                        |            | Сумма отклонения |
|--|------------|---------------|--------------------------------|-------------------------------|------------------------|------------------------|------------------------|------------|------------------|
|  |            |               |                                | через лицевые счета           | через банковские счета | через кассу учреждения | некассовыми операциями | итого      |                  |
| 1  | 2          | 3             | 4                              | 5                             | 6                      | 7                      | 8                      | 9          | 10               |
| Расходы - всего<br>(стр. 100 + стр. 200 + стр. 300 + стр. 400 + стр. 600 + стр. 800) | 200        | х             | 950 613,51                     | 645 734,93                    | -                      | -                      | -                      | 645 734,93 | 304 878,58       |
| в том числе:   |            |               |                                |                               |                        |                        |                        |            |                  |

Форма 0503737 с.2

| Наименование показателя   | Код строки | Код аналитики | Утверждено плановых назначений | Исполнено плановых назначений |                        |                        |                        |            | Сумма отклонения |
|---|------------|---------------|--------------------------------|-------------------------------|------------------------|------------------------|------------------------|------------|------------------|
|   |            |               |                                | через лицевые счета           | через банковские счета | через кассу учреждения | некассовыми операциями | итого      |                  |
| 1   | 2          | 3             | 4                              | 5                             | 6                      | 7                      | 8                      | 9          | 10               |
| Закупка товаров, работ и услуг для обеспечения государственных (муниципальных) нужд<br>(стр. 220 + стр. 240)                            |            | 200           | 949 613,51                     | 644 882,94                    | -                      | -                      | -                      | 644 882,94 | 304 730,57       |
| Иные закупки товаров, работ и услуг для обеспечения государственных (муниципальных) нужд<br>(стр. 241 + стр. 243 + стр. 244 + стр. 245) |            | 240           | 949 613,51                     | 644 882,94                    | -                      | -                      | -                      | 644 882,94 | 304 730,57       |
| Прочая закупка товаров, работ и услуг для обеспечения государственных (муниципальных) нужд  |            | 244           | 949 613,51                     | 644 882,94                    | -                      | -                      | -                      | 644 882,94 | 304 730,57       |

Форма 0503737 с.3

| Наименование показателя  | Код строки | Код аналитики | Утверждено плановых назначений | Исполнено плановых назначений |                        |                        |                        |           | Сумма отклонения |
|--|------------|---------------|--------------------------------|-------------------------------|------------------------|------------------------|------------------------|-----------|------------------|
|  |            |               |                                | через лицевые счета           | через банковские счета | через кассу учреждения | некассовыми операциями | итого     |                  |
| 1  | 2          | 3             | 4                              | 5                             | 6                      | 7                      | 8                      | 9         | 10               |
| Иные бюджетные ассигнования<br>(стр. 810 + стр. 830 + стр. 850 + стр. 860) |            | 800           | 1 000,00                       | 851,99                        | -                      | -                      | -                      | 851,99    | 148,01           |
| Уплата налогов, сборов и иных платежей<br>(стр. 851 + стр. 852 + стр. 853) |            | 850           | 1 000,00                       | 851,99                        | -                      | -                      | -                      | 851,99    | 148,01           |
| Уплата иных платежей   |            | 853           | 1 000,00                       | 851,99                        | -                      | -                      | -                      | 851,99    | 148,01           |
| Результат исполнения (дефицит / профицит)                                  | 450        | х             | -250 319,51                    | 42 675,07                     | -                      | -                      | -                      | 42 675,07 | х                |

Форма 0503737 с.4

3. Источники финансирования дефицита средств учреждения

| Наименование показателя   | Код строки | Код аналитики | Утверждено плановых назначений | Исполнено плановых назначений |                        |                        |                        |            | Сумма отклонения |
|---|------------|---------------|--------------------------------|-------------------------------|------------------------|------------------------|------------------------|------------|------------------|
|   |            |               |                                | через лицевые счета           | через банковские счета | через кассу учреждения | некассовыми операциями | итого      |                  |
| 1   | 2          |               | 4                              | 5                             | 6                      | 7                      | 8                      | 9          | 10               |
| <b>Источники финансирования дефицита средств - всего</b><br>(стр. 520 + стр. 590 + стр. 620 + стр. 700 + стр. 730 + стр. 820 + стр. 830); (стр. 500 = - стр. 450) | 500        |               | 250 319,51                     | -42 675,07                    | -                      | -                      | -                      | -42 675,07 | 292 994,58       |
| <b>в том числе:</b>   |            |               |                                |                               |                        |                        |                        |            |                  |
| <i>Внутренние источники</i><br>(стр. 171 + стр. 520 + стр. 620 + стр. 700 + стр. 730 + стр. 820 + стр. 830)   | 520        |               | -                              | -                             | -                      | -                      | -                      | -          | -                |
| <i>из них:</i>  |            |               |                                |                               |                        |                        |                        |            |                  |
| <i>Движение денежных средств</i><br>(стр. 591 + стр. 592)   | 590        | x             | -                              | -                             | -                      | -                      | -                      | -          | -                |
| <i>поступление денежных средств прочие</i>  | 591        | 510           | -                              | -                             | -                      | -                      | -                      | -          | -                |
| <i>выбытие денежных средств</i>   | 592        | 610           | -                              | -                             | -                      | -                      | -                      | -          | -                |
| <i>Внешние источники</i>  | 620        |               | -                              | -                             | -                      | -                      | -                      | -          | -                |
| <i>из них:</i>  |            |               |                                |                               |                        |                        |                        |            |                  |

Форма 0503737 с.5


| Наименование показателя  | Код строки | Код аналитики | Утверждено плановых назначений | Исполнено плановых назначений |                        |                        |                        |             | Сумма отклонения |
|--|------------|---------------|--------------------------------|-------------------------------|------------------------|------------------------|------------------------|-------------|------------------|
|  |            |               |                                | через лицевые счета           | через банковские счета | через кассу учреждения | некассовыми операциями | итого       |                  |
| 1  | 2          |               | 4                              | 5                             | 6                      | 7                      | 8                      | 9           | 10               |
| <b>Изменение остатков средств</b>  | 700        | x             | 250 319,51                     | -42 675,07                    | -                      | -                      | -                      | -42 675,07  | 292 994,58       |
| <i>увеличение остатков средств, всего (-)</i>  | 710        | 510           | -                              | -688 410,00                   | -                      | -                      | -                      | -688 410,00 | x                |
| <i>уменьшение остатков средств, всего (+)</i>  | 720        | 610           | -                              | 645 734,93                    | -                      | -                      | -                      | 645 734,93  | x                |
| <b>Изменение остатков по внутренним оборотам средств учреждения</b>                            | 730        | x             | -                              | -                             | -                      | -                      | -                      | -           | -                |
| <b>в том числе:</b>  |            |               |                                |                               |                        |                        |                        |             |                  |
| <i>увеличение остатков средств учреждения (-)</i>  | 731        | 510           | -                              | -                             | -                      | -                      | -                      | -           | -                |
| <i>уменьшение остатков средств учреждения (+)</i>  | 732        | 610           | -                              | -                             | -                      | -                      | -                      | -           | x                |
| <b>Изменение остатков по внутренним расчетам</b><br>(стр. 821 + стр. 822)                      | 820        | x             | -                              | -                             | -                      | -                      | -                      | -           | x                |
| <b>в том числе:</b>  |            |               |                                |                               |                        |                        |                        |             |                  |
| <i>увеличение остатков по внутренним расчетам (Кт 030404510) (+)</i>                           | 821        |               | -                              | -                             | -                      | -                      | -                      | -           | -                |
| <i>уменьшение остатков по внутренним расчетам (Дт 030404610) (-)</i>                           | 822        |               | -                              | -                             | -                      | -                      | -                      | -           | -                |
| <b>Изменение остатков расчетов по внутренним привлечением средств</b><br>(стр. 831 + стр. 832) | 830        | x             | -                              | -                             | -                      | -                      | -                      | -           | -                |
| <b>в том числе:</b>  |            |               |                                |                               |                        |                        |                        |             |                  |
| <i>увеличение расчетов по внутреннему привлечению остатков средств (Кт 030406000) (+)</i>      | 831        |               | -                              | -                             | -                      | -                      | -                      | -           | -                |
| <i>уменьшение расчетов по внутреннему привлечению остатков средств (Дт 030406000) (-)</i>      | 832        |               | -                              | -                             | -                      | -                      | -                      | -           | -                |

Форма 0503737 с.6


#### 4. Сведения о возвратах остатков субсидий и расходов прошлых лет

| Наименование показателя                         | Код строки | Код аналитики | Произведено возвратов |                        |                        |                        | Итого |
|---|------------|---------------|-----------------------|------------------------|------------------------|------------------------|-------|
|   |            |               | через лицевые счета   | через банковские счета | через кассу учреждения | некассовыми операциями |       |
|   | 2          | 3             | 4                     | 5                      | 6                      | 7                      | 8     |
| Возвращено остатков субсидий прошлых лет, всего | 910        | x             | -                     | -                      | -                      | -                      | -     |
| Возвращено расходов прошлых лет, всего          | 950        |               | -                     | -                      | -                      | -                      | -     |


Руководитель

  
 (подпись) Т.М. Задорожная  
 (расшифровка подписи)

Главный бухгалтер

  
 (подпись) Л.В. Селезнева  
 (расшифровка подписи)

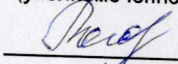
Руководитель финансово-экономической службы

  
 (подпись)

Осотова С.М.  
 (расшифровка подписи)

Централизованная бухгалтерия

МКУ "Центр учета и отчетности города Воткинска", ОГРН 1141828000819, ИНН 1828025694, КПП 182801001, г. Воткинск, ул. Спорта, 10  
 (наименование, ОГРН, ИНН, КПП, местонахождение)

Руководитель (уполномоченное лицо)  
  
 (подпись)

Директор  
 (должность)

(подпись)

Горозий Е.И.  
 (расшифровка подписи)

Исполнитель

Бухгалтер  
 (должность)

Рогозина Р.Т.  
 (расшифровка подписи)

8(34145)5-12-45  
 (телефон, e-mail)

25 января 2022 г.

**ОТЧЕТ**  
**ОБ ИСПОЛНЕНИИ УЧРЕЖДЕНИЕМ ПЛАНА ЕГО ФИНАНСОВО-ХОЗЯЙСТВЕННОЙ ДЕЯТЕЛЬНОСТИ**  
 на 1 января 2022 г.

Учреждение МБОУ СОШ № 10  
 Обособленное подразделение \_\_\_\_\_  
 Учредитель Администрация города Воткинска  
 Наименование органа, осуществляющего полномочия учредителя \_\_\_\_\_  
 Вид финансового обеспечения (деятельности) Управление образования Администрации города Воткинска  
 Периодичность: квартальная, годовая Субсидии на иные цели  
 Единица измерения: руб.

|                       |
|-----------------------|
| Коды                  |
| Форма по ОКУД 0503737 |
| Дата 01.01.2022       |
| по ОКПО 49639618      |
| по ОКТМО 94710000001  |
| по ОКПО _____         |
| Глава по БК 941       |
| по ОКЕИ 383           |

**1. Доходы учреждения**

| Наименование показателя                               | Код строки | Код аналитики | Утверждено плановых назначений | Исполнено плановых назначений |                        |                        |                        | Сумма отклонения |            |
|---|------------|---------------|--------------------------------|-------------------------------|------------------------|------------------------|------------------------|------------------|------------|
|   |            |               |                                | через лицевые счета           | через банковские счета | через кассу учреждения | некассовыми операциями |                  | итого      |
| 1   | 2          | 3             | 4                              | 5                             | 6                      | 7                      | 8                      | 9                | 10         |
| Доходы - всего  | 010        |               | 13 448 572,84                  | 13 007 955,33                 | -                      | -                      | -                      | 13 007 955,33    | 440 617,51 |
| Безвозмездные денежные поступления текущего характера | 060        | 150           | 13 448 572,84                  | 13 007 955,33                 | -                      | -                      | -                      | 13 007 955,33    | 440 617,51 |

## 2. Расходы учреждения

Форма 0503737 с.2

| Наименование показателя  | Код строки | Код аналитики | Утверждено плановых назначений | Исполнено плановых назначений |                        |                        |                        | Сумма отклонения |              |
|--|------------|---------------|--------------------------------|-------------------------------|------------------------|------------------------|------------------------|------------------|--------------|
|  |            |               |                                | через лицевые счета           | через банковские счета | через кассу учреждения | некассовыми операциями |                  | итого        |
| 1  | 2          | 3             | 4                              | 5                             | 6                      | 7                      | 8                      | 9                | 10           |
| Расходы - всего  | 200        | x             | 13 548 978,56                  | 12 319 094,03                 | -                      | -                      | -                      | 12 319 094,03    | 1 229 884,53 |
| в том числе:   |            |               |                                |                               |                        |                        |                        |                  |              |
| Фонд оплаты труда учреждений   |            | 111           | 3 294 431,00                   | 3 287 468,51                  | -                      | -                      | -                      | 3 287 468,51     | 6 962,49     |
| Взносы по обязательному социальному страхованию на выплаты по оплате труда работникам и иные выплаты работникам учреждений |            | 119           | 1 002 843,46                   | 992 562,65                    | -                      | -                      | -                      | 992 562,65       | 10 280,81    |
| Прочая закупка товаров, работ и услуг  |            | 244           | 8 932 894,10                   | 7 720 256,87                  | -                      | -                      | -                      | 7 720 256,87     | 1 212 637,23 |
| Уплата налога на имущество организаций и земельного налога   |            | 851           | 318 810,00                     | 318 806,00                    | -                      | -                      | -                      | 318 806,00       | 4,00         |
| Результат исполнения (дефицит / профицит)  | 450        | x             | -100 405,72                    | 688 861,30                    | -                      | -                      | -                      | 688 861,30       | x            |

3. Источники финансирования дефицита средств

| Наименование показателя  | Код строки | Код аналитики | Утверждено плановых назначений | Исполнено плановых назначений |                        |                        |                        |                | Сумма отклонения |
|--|------------|---------------|--------------------------------|-------------------------------|------------------------|------------------------|------------------------|----------------|------------------|
|  |            |               |                                | через лицевые счета           | через банковские счета | через кассу учреждения | некассовыми операциями | итого          |                  |
| 1  | 2          | 3             | 4                              | 5                             | 6                      | 7                      | 8                      | 9              | 10               |
| Источники финансирования дефицита средств - всего (стр. 520 + стр.590+ стр. 620 + стр. 700 + стр. 730 + стр. 820 + стр. 830)<br>в том числе: | 500        |               | 100 405,72                     | -688 861,30                   | -                      | -                      | -                      | -688 861,30    | 789 267,02       |
| Внутренние источники из них:   | 520        |               | -                              | -                             | -                      | -                      | -                      | -              | -                |
| Движение денежных средств  | 590        | x             | -                              | -39 743,44                    | -                      | -                      | -                      | -39 743,44     | 39 743,44        |
| поступление денежных средств   | 591        | 510           | -                              | -                             | -                      | -                      | -                      | -              | -                |
| прочие   |            |               | -                              | -                             | -                      | -                      | -                      | -              | -                |
| выбытие денежных средств   | 592        | 610           | -                              | -39 743,44                    | -                      | -                      | -                      | -39 743,44     | 39 743,44        |
| Внешние источники из них:  | 620        |               | -                              | -                             | -                      | -                      | -                      | -              | -                |
| Изменение остатков средств   | 700        | x             | 100 405,72                     | -649 117,86                   | -                      | -                      | -                      | -649 117,86    | 749 523,58       |
| увеличение остатков средств, всего   | 710        | 510           | -                              | -13 032 956,15                | -                      | -                      | -                      | -13 032 956,15 | x                |
| уменьшение остатков средств, всего   | 720        | 610           | -                              | 12 383 838,29                 | -                      | -                      | -                      | 12 383 838,29  | x                |
| Изменение остатков по внутренним оборотам средств учреждения<br>в том числе:   | 730        | x             | -                              | -                             | -                      | -                      | -                      | -              | -                |
| увеличение остатков средств учреждения   | 731        | 510           | -                              | -                             | -                      | -                      | -                      | -              | x                |
| уменьшение остатков средств учреждения   | 732        | 610           | -                              | -                             | -                      | -                      | -                      | -              | x                |
| Изменение остатков по внутренним расчетам<br>в том числе:  | 820        | x             | -                              | -                             | -                      | -                      | -                      | -              | -                |
| увеличение остатков по внутренним расчетам (Кт 030404510)  | 821        |               | -                              | -                             | -                      | -                      | -                      | -              | -                |
| уменьшение остатков по внутренним расчетам (Дт 030404610)  | 822        |               | -                              | -                             | -                      | -                      | -                      | -              | -                |

| Наименование показателя  | Код строки | Код аналитики | Утверждено плановых назначений | Исполнено плановых назначений |                        |                        |                        |       | Сумма отклонения |
|--|------------|---------------|--------------------------------|-------------------------------|------------------------|------------------------|------------------------|-------|------------------|
|  |            |               |                                | через лицевые счета           | через банковские счета | через кассу учреждения | некассовыми операциями | итого |                  |
| 1  | 2          | 3             | 4                              | 5                             | 6                      | 7                      | 8                      | 9     | 10               |
| Изменение остатков расчетов по внутренним привлечением средств в том числе:    | 830        | x             | -                              | -                             | -                      | -                      | -                      | -     | -                |
| увеличение расчетов по внутреннему привлечению остатков средств (Кт 030406000) | 831        |               | -                              | -                             | -                      | -                      | -                      | -     | -                |
| уменьшение расчетов по внутреннему привлечению остатков средств (Дт 030406000) | 832        |               | -                              | -                             | -                      | -                      | -                      | -     | -                |

**4. Сведения о возвратах остатков субсидий и расходов прошлых лет**

| Наименование показателя                         | Код строки | Код аналитики | Произведено возвратов |                        |                        |                        |           |
|---|------------|---------------|-----------------------|------------------------|------------------------|------------------------|-----------|
|   |            |               | через лицевые счета   | через банковские счета | через кассу учреждения | некассовыми операциями | итого     |
| 1   | 2          | 3             | 4                     | 5                      | 6                      | 7                      | 8         |
| Возвращено остатков субсидий прошлых лет, всего | 910        |               | 39 743,44             | -                      | -                      | -                      | 39 743,44 |
| Возвращено расходов прошлых лет, всего          | 950        |               | -                     | -                      | -                      | -                      | -         |

Руководитель

(подпись)

Т.М. Задорожная

(расшифровка подписи)

Руководитель финансово-экономической службы

(подпись)

С.М. Осотова

(расшифровка подписи)

Главный бухгалтер

(подпись)

Л.В. Селезнева

(расшифровка подписи)



Централизованная бухгалтерия

МКУ "Центр учета и отчетности города Воткинска",  
ОГРН 1141828000819, ИНН 1828025694, КПП  
182801001, г. Воткинск, ул. Спорта, 10  
(наименование, ОГРН, ИНН, КПП, местонахождение)

Руководитель  
(уполномоченное лицо)

(подпись)

Директор  
(должность)

Д.С. Витвинова  
(расшифровка подписи)

(подпись)

Е.И. Горозий  
(расшифровка подписи)

Исполнитель

Ведущий экономист  
(должность)

(34145) 5-13-80  
(телефон, e-mail)



**ОТЧЕТ**  
**ОБ ИСПОЛНЕНИИ УЧРЕЖДЕНИЕМ ПЛАНА ЕГО ФИНАНСОВО-ХОЗЯЙСТВЕННОЙ ДЕЯТЕЛЬНОСТИ**  
 на 1 января 2022 г.

Учреждение МБОУ СОШ № 10  
 Обособленное подразделение \_\_\_\_\_  
 Учредитель Администрация города Воткинска  
 Наименование органа, осуществляющего полномочия учредителя Управление образования Администрации города Воткинска  
 Вид финансового обеспечения (деятельности) Субсидии на выполнение государственного (муниципального) задания  
 Периодичность: квартальная, годовая  
 Единица измерения: руб.

|               |             |
|---------------|-------------|
| Форма по ОКУД | КОДЫ        |
| Дата          | 0503737     |
| по ОКПО       | 01.01.2022  |
|               | 49639618    |
| по ОКТМО      | 94710000001 |
| по ОКПО       |             |
| Глава по БК   | 941         |
|               |             |
| по ОКЕИ       | 383         |

**1. Доходы учреждения**

| Наименование показателя                                      | Код строки | Код аналитики | Утверждено плановых назначений | Исполнено плановых назначений |                        |                        |                        | Сумма отклонения |            |
|--|------------|---------------|--------------------------------|-------------------------------|------------------------|------------------------|------------------------|------------------|------------|
|  |            |               |                                | через лицевые счета           | через банковские счета | через кассу учреждения | некассовыми операциями |                  | итого      |
| 1  | 2          | 3             | 4                              | 5                             | 6                      | 7                      | 8                      | 9                | 10         |
| Доходы - всего   | 010        |               | 45 068 730,00                  | 44 420 046,90                 | -                      | -                      | -                      | 44 420 046,90    | 648 683,10 |
| Доходы от оказания платных услуг (работ), компенсаций затрат | 040        | 130           | 45 068 730,00                  | 44 420 046,90                 | -                      | -                      | -                      | 44 420 046,90    | 648 683,10 |

## 2. Расходы учреждения

Форма 0503737 с.2

| Наименование показателя  | Код строки | Код аналитики | Утверждено плановых назначений | Исполнено плановых назначений |                        |                        |                        | Сумма отклонения |            |
|--|------------|---------------|--------------------------------|-------------------------------|------------------------|------------------------|------------------------|------------------|------------|
|  |            |               |                                | через лицевые счета           | через банковские счета | через кассу учреждения | некассовыми операциями |                  | итого      |
| 1  | 2          | 3             | 4                              | 5                             | 6                      | 7                      | 8                      | 9                | 10         |
| Расходы - всего  | 200        | x             | 45 286 565,86                  | 44 489 126,74                 | -                      | -                      | -                      | 44 489 126,74    | 797 439,12 |
| в том числе:   |            |               |                                |                               |                        |                        |                        |                  |            |
| Фонд оплаты труда учреждений   |            | 111           | 31 032 135,86                  | 31 032 023,00                 | -                      | -                      | -                      |                  |            |
| Взносы по обязательному социальному страхованию на выплаты по оплате труда работников и иные выплаты работникам учреждений |            | 119           | 9 904 800,00                   | 9 324 830,55                  | -                      | -                      | -                      | 31 032 023,00    | 112,86     |
| Прочая закупка товаров, работ и услуг  |            | 244           | 2 047 830,00                   | 1 830 860,53                  | -                      | -                      | -                      | 9 324 830,55     | 579 969,45 |
| Закупка энергетических ресурсов  |            | 247           | 2 301 300,00                   | 2 301 229,37                  | -                      | -                      | -                      | 1 830 860,53     | 216 969,47 |
| Уплата иных платежей   |            | 853           | 500,00                         | 183,29                        | -                      | -                      | -                      | 2 301 229,37     | 70,63      |
| Результат исполнения (дефицит / профицит)  | 450        | x             | -217 835,86                    | -69 079,84                    | -                      | -                      | -                      | 183,29           | 316,71     |
|  |            |               |                                |                               |                        |                        |                        | -69 079,84       | x          |

## 3. Источники финансирования дефицита средств

Форма 0503737 с.3

| Наименование показателя  | Код строки | Код аналитики | Утверждено плановых назначений | Исполнено плановых назначений |                        |                        |                        |                | Сумма отклонения |
|--|------------|---------------|--------------------------------|-------------------------------|------------------------|------------------------|------------------------|----------------|------------------|
|  |            |               |                                | через лицевые счета           | через банковские счета | через кассу учреждения | некассовыми операциями | итого          |                  |
| 1  | 2          | 3             | 4                              | 5                             | 6                      | 7                      | 8                      | 9              | 10               |
| Источники финансирования дефицита средств - всего (стр. 520 + стр.590+ стр. 620 + стр. 700 + стр. 730 + стр. 820 + стр. 830) | 500        |               | 217 835,86                     | 69 079,84                     | -                      | -                      | -                      | 69 079,84      | 148 756,02       |
| в том числе:   |            |               |                                |                               |                        |                        |                        |                |                  |
| Внутренние источники из них:   | 520        |               | -                              | -                             | -                      | -                      | -                      | -              | -                |
| Движение денежных средств  | 590        | x             | -                              | -                             | -                      | -                      | -                      | -              | -                |
| поступление денежных средств   | 591        | 510           | -                              | -                             | -                      | -                      | -                      | -              | -                |
| прочие   |            |               | -                              | -                             | -                      | -                      | -                      | -              | -                |
| выбытие денежных средств   | 592        | 610           | -                              | -                             | -                      | -                      | -                      | -              | -                |
| Внешние источники из них:  | 620        |               | -                              | -                             | -                      | -                      | -                      | -              | -                |
| Изменение остатков средств   | 700        | x             | 217 835,86                     | 69 079,84                     | -                      | -                      | -                      | -              | -                |
| увеличение остатков средств, всего   | 710        | 510           | -                              | -44 997 645,13                | -                      | -                      | -                      | 69 079,84      | 148 756,02       |
| уменьшение остатков средств, всего   | 720        | 610           | -                              | 45 066 724,97                 | -                      | -                      | -                      | -44 997 645,13 | x                |
| Изменение остатков по внутренним оборотам средств учреждения   | 730        | x             | -                              | -                             | -                      | -                      | -                      | -              | x                |
| в том числе:   |            |               |                                |                               |                        |                        |                        |                |                  |
| увеличение остатков средств учреждения   | 731        | 510           | -                              | -                             | -                      | -                      | -                      | -              | x                |
| уменьшение остатков средств учреждения   | 732        | 610           | -                              | -                             | -                      | -                      | -                      | -              | x                |
| Изменение остатков по внутренним расчетам  | 820        | x             | -                              | -                             | -                      | -                      | -                      | -              | x                |
| в том числе:   |            |               |                                |                               |                        |                        |                        |                |                  |
| увеличение остатков по внутренним расчетам (Кт 030404510)  | 821        |               | -                              | -                             | -                      | -                      | -                      | -              | -                |
| уменьшение остатков по внутренним расчетам (Дт 030404610)  | 822        |               | -                              | -                             | -                      | -                      | -                      | -              | -                |

| Наименование показателя  | Код строки | Код аналитики | Утверждено плановых назначений | Исполнено плановых назначений |                        |                        |                        |       | Сумма отклонения |
|--|------------|---------------|--------------------------------|-------------------------------|------------------------|------------------------|------------------------|-------|------------------|
|  |            |               |                                | через лицевые счета           | через банковские счета | через кассу учреждения | некассовыми операциями | итого |                  |
| 1  | 2          | 3             | 4                              | 5                             | 6                      | 7                      | 8                      | 9     | 10               |
| Изменение остатков расчетов по внутренним привлечением средств в том числе:    | 830        | x             | -                              | -                             | -                      | -                      | -                      | -     | -                |
| увеличение расчетов по внутреннему привлечению остатков средств (Кт 030406000) | 831        |               | -                              | -                             | -                      | -                      | -                      | -     | -                |
| уменьшение расчетов по внутреннему привлечению остатков средств (Дт 030406000) | 832        |               | -                              | -                             | -                      | -                      | -                      | -     | -                |

**4. Сведения о возвратах остатков субсидий и расходов прошлых лет**

| Наименование показателя                         | Код строки | Код аналитики | Произведено возвратов |                        |                        |                        |       |
|---|------------|---------------|-----------------------|------------------------|------------------------|------------------------|-------|
|   |            |               | через лицевые счета   | через банковские счета | через кассу учреждения | некассовыми операциями | итого |
| 1   | 2          | 3             | 4                     | 5                      | 6                      | 7                      | 8     |
| Возвращено остатков субсидий прошлых лет, всего | 910        |               | -                     | -                      | -                      | -                      | -     |
| Возвращено расходов прошлых лет, всего          | 950        |               | -                     | -                      | -                      | -                      | -     |

Руководитель



Т.М. Задорожная  
(расшифровка подписи)

Руководитель финансово-экономической службы  
(подпись)

С.М.Осотова  
(расшифровка подписи)

Главный бухгалтер

Л.В. Селезнева  
(расшифровка подписи)

**Централизованная бухгалтерия** МКУ "Центр учета и отчетности города Воткинска",  
ОГРН 1141828000819, ИНН 1828025694, КПП 182801001, г.Воткинск, ул.Спорта,10  
(наименование, ОГРН, ИНН, КПП, местонахождение)

Руководитель  
(уполномоченное лицо)

Директор  
(должность)

(подпись)

Е.И.Горозий  
(расшифровка подписи)

Исполнитель

Ведущий экономист  
(должность)

(подпись)

Д.С.Витвинова  
(расшифровка подписи)

(34145) 5-13-80  
(телефон, e-mail)

20 января 2022 г.