


МУНИЦИПАЛЬНОЕ БЮДЖЕТНОЕ ОБЩЕОБРАЗОВАТЕЛЬНОЕ УЧРЕЖДЕНИЕ
«СРЕДНЯЯ ОБЩЕОБРАЗОВАТЕЛЬНАЯ ШКОЛА № 10 ИМ.Ю.А.ГАГАРИНА»
Города Воткинска Удмуртской Республики

Рассмотрена и
согласована
на заседании МО от « 30 » августа 2021г.
Протокол № 1


Руководитель МО



Утверждено
Приказ по школе № 106-ос

От « 30 » августа 2021г.

Директор  Т.М. Задорожная



**Рабочая программа
по изобразительному искусству
для 5«А,Б,В,Г» классов
на 2021-2022 учебный год**

Составитель: Лошкарёва М.В.
учитель высшей категории

г. Воткинск

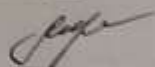
МУНИЦИПАЛЬНОЕ БЮДЖЕТНОЕ ОБЩЕОБРАЗОВАТЕЛЬНОЕ УЧРЕЖДЕНИЕ
«СРЕДНЯЯ ОБЩЕОБРАЗОВАТЕЛЬНАЯ ШКОЛА № 10 ИМ.Ю.А.ГАГАРИНА»
Города Воткинска Удмуртской Республики

Рассмотрена и
согласована

на заседании МО от « 30 » августа 2021г.

Протокол № 1

Руководитель МО



И.Н.Ипатова


Утверждено

Приказ по школе № 106-ос

От «30» августа 2021г.

Директор

Т.М. Задорожная



**Рабочая программа
по изобразительному искусству
для 6«А,Б,В,Г,» классов
на 2021-2022 учебный год**

Составитель: Лошкарёва М.В.

учитель высшей категории

г. Воткинск

Муниципальное бюджетное общеобразовательное учреждение
«Средняя общеобразовательная школа № 10 им. В.А. Галактико-
ва»
Города Волжска, Удмуртской Республики


Рассмотрена и
согласована
на заседании МКОУ «Ш» от августа 2021г.
Протокол № 1

Председатель МКОУ  И.Н. Платова

Утверждено
Приказом по школе № 106-ос

От «30» августа 2021г.

Директор  Т.М. Задорожняя



**Рабочая программа
по изобразительному искусству
для 7«А,Б,В,Г,» классов
на 2021-2022 учебный год**

Составитель: Лошкарёва М.В.
учитель высшей категории

г. Волжск

Пояснительная записка

Рабочая программа по изобразительному искусству разработана на основе:

- Федерального закона РФ от 29 декабря 2012 года № 273-ФЗ «Об образовании в Российской Федерации»;**
- Федерального государственного образовательного стандарта основного общего образования, утвержденного приказом Министерства образования и науки РФ от 17 декабря 2010 года № 1897;**
- учебного плана школы;**
- основной образовательной программы школы основного общего образования;**
- Примерной программы основного общего образования по изобразительному искусству;**
- Рабочие программы к предметной линии учебников под редакцией Б.М. Неменского для 5-7 классов: издательство «Просвещение», 2016год**

Согласно учебному плану на изучение изобразительного искусства отводится:

- в 5 классе – 34 часа;**
- в 6 классе - 34 часа;**
- в 7 классе - 34 часа;**
- в 8 классе - 34 часа;**

Срок реализации рабочей программы 4 года.

Общие цели образования с учётом специфики учебного курса

Основная **цель** школьного предмета «Изобразительное искусство» - развитие визуально-пространственного мышления учащихся как формы эмоционально-ценностного, эстетического освоения мира, как формы самовыражения и ориентации в художественном и нравственном пространстве культуры.

Задачи.

- формирование опыта смыслового и эмоционально - ценностного восприятия визуального образа реальности и произведений искусства;
- освоение художественной культуры как формы материального выражения в пространственных формах духовных ценностей;
- формирование понимания эмоционального и ценностного смысла визуально-пространственной формы;
- развитие творческого опыта как формирование способности к самостоятельным действиям в ситуации неопределенности;
- формирование активного, заинтересованного отношения к традициям культуры как к смысловой, эстетической и личностно-значимой ценности;
- воспитание уважения к истории культуры своего Отечества, выраженной в ее архитектуре, изобразительном искусстве, в национальных образах предметно-материальной и пространственной среды и понимании красоты человека;
- развитие способности ориентироваться в мире современной художественной культуры;
- овладение средствами художественного изображения как способом развития умения видеть реальный мир, как способностью к анализу и структурированию визуального образа, на основе его эмоционально-нравственной оценки;
- овладение основами культуры практической работы различными художественными материалами и инструментами для эстетической организации и оформления школьной, бытовой и производственной среды.

Личностные, метапредметные и предметные результаты освоения учебного курса

В соответствии с требованиями к результатам освоения основной образовательной программы общего образования Федерального государственного образовательного стандарта обучение на занятиях по изобразительному искусству направлено на достижение учащимися личностных, метапредметных и предметных результатов.

Личностные результаты освоения основной образовательной программы:

Личностные результаты отражаются в индивидуальных качественных свойствах учащихся, которые они должны приобрести в процессе освоения учебного предмета «Изобразительное искусство»:

1. Российская гражданская идентичность (патриотизм, уважение к Отечеству, к прошлому и настоящему многонационального народа России, чувство ответственности и долга перед Родиной, идентификация себя в качестве гражданина России, субъективная значимость использования русского языка и языков народов России, осознание и ощущение личностной сопричастности судьбе российского народа). Осознание этнической принадлежности, знание истории, языка, культуры своего народа, своего края, основ культурного наследия народов России и человечества (идентичность человека с российской многонациональной культурой, сопричастность истории народов и государств, находившихся на территории современной России); интериоризация гуманистических, демократических и традиционных ценностей многонационального российского общества. Осознанное, уважительное и доброжелательное отношение к истории, культуре, религии, традициям, языкам, ценностям народов России и народов мира.

2. Готовность и способность обучающихся к саморазвитию и самообразованию на основе мотивации к обучению и познанию; готовность и способность осознанному выбору и построению дальнейшей индивидуальной траектории образования на базе ориентировки в мире профессий и профессиональных предпочтений, с учетом устойчивых познавательных интересов.

3. Развитое моральное сознание и компетентность в решении моральных проблем на основе личного выбора, формирование нравственных чувств и нравственного поведения, осознанного и ответственного отношения к собственным поступкам (способность к нравственному самосовершенствованию; веротерпимость, уважительное отношение к религиозным чувствам, взглядам людей или их отсутствию; знание основных норм морали, нравственных, духовных идеалов, хранимых в культурных традициях народов России, готовность на их основе к сознательному самоограничению в поступках, поведении, расточительном потребительстве; сформированность представлений об основах светской этики, культуры традиционных религий, их роли в развитии культуры и истории России и человечества, в становлении гражданского общества и российской государственности; понимание значения нравственности, веры и религии в жизни человека, семьи и общества). Сформированность ответственного отношения к учению; уважительного отношения к труду, наличие опыта участия в социально значимом труде. Осознание значения семьи в жизни человека и общества, принятие ценности семейной жизни, уважительное и заботливое отношение к членам своей семьи.

4. Сформированность целостного мировоззрения, соответствующего современному уровню развития науки и общественной практики, учитывающего социальное, культурное, языковое, духовное многообразие современного мира.

5. Осознанное, уважительное и доброжелательное отношение к другому человеку, его мнению, мировоззрению, культуре, языку, вере, гражданской позиции. Готовность и способность вести диалог с другими людьми и достигать в нем взаимопонимания (идентификация себя как полноправного субъекта общения, готовность к конструированию образа партнера по диалогу, готовность к конструированию образа допустимых способов диалога, готовность к конструированию процесса диалога как конвенционирования интересов, процедур, готовность и способность к ведению переговоров). 6. Освоенность социальных норм, правил поведения, ролей и форм социальной жизни в группах и сообществах. Участие в школьном самоуправлении и общественной жизни в пределах возрастных компетенций с учетом региональных, этнокультурных, социальных и экономических особенностей (формирование готовности к участию в процессе упорядочения социальных связей и отношений, в которые включены и которые формируют сами учащиеся; включенность в непосредственное гражданское участие, готовность участвовать в жизнедеятельности подросткового общественного объединения, продуктивно взаимодействующего с социальной средой и социальными институтами; идентификация себя в качестве субъекта социальных преобразований, освоение компетентностей в сфере организаторской деятельности; интериоризация ценностей созидательного отношения к окружающей действительности, ценностей социального творчества, ценности продуктивной организации совместной деятельности, самореализации в группе и организации, ценности «другого» как равноправного партнера, формирование компетенций анализа, проектирования, организации деятельности, рефлексии изменений, способов взаимовыгодного сотрудничества, способов реализации собственного лидерского потенциала).

7. Сформированность ценности здорового и безопасного образа жизни; интериоризация правил индивидуального и коллективного безопасного поведения в чрезвычайных ситуациях, угрожающих жизни и здоровью людей, правил поведения на транспорте и на дорогах.

8. Развитость эстетического сознания через освоение художественного наследия народов России и мира, творческой деятельности эстетического характера (способность понимать художественные произведения, отражающие разные этнокультурные традиции; сформированность основ художественной культуры обучающихся как части их общей духовной культуры, как особого способа познания жизни и средства организации общения; эстетическое, эмоционально-ценностное видение окружающего мира; способность к эмоционально-ценностному освоению мира, самовыражению и ориентации в художественном и нравственном пространстве культуры; уважение к истории культуры своего Отечества, выраженной в том числе в понимании красоты человека; потребность в общении с художественными произведениями, сформированность активного отношения к традициям художественной культуры как смысловой, эстетической и личностно-значимой ценности).

9. Сформированность основ экологической культуры, соответствующей современному уровню экологического мышления, наличие опыта экологически ориентированной рефлексивно-оценочной и практической деятельности в жизненных ситуациях (готовность к исследованию природы, к

занятиям сельскохозяйственным трудом, к художественно-эстетическому отражению природы, к занятиям туризмом, в том числе экотуризмом, к осуществлению природоохранной деятельности).

Метапредметные результаты освоения ООП

Метапредметные результаты включают освоенные обучающимися межпредметные понятия и универсальные учебные действия (регулятивные, познавательные, коммуникативные).

Межпредметные понятия

Условием формирования межпредметных понятий, таких, как система, факт, закономерность, феномен, анализ, синтез является овладение обучающимися основами читательской компетенции, приобретение навыков работы с информацией, участие в проектной деятельности. В основной школе на всех предметах будет продолжена работа по формированию и развитию основ читательской компетенции. Обучающиеся овладеют чтением как средством осуществления своих дальнейших планов: продолжения образования и самообразования, осознанного планирования своего актуального и перспективного круга чтения, в том числе досугового, подготовки к трудовой и социальной деятельности. У выпускников будет сформирована потребность в систематическом чтении как средстве познания мира и себя в этом мире, гармонизации отношений человека и общества, создании образа «потребного будущего».

При изучении учебных предметов обучающиеся усовершенствуют приобретенные на первом уровне навыки работы с информацией и пополнят их. Они смогут работать с текстами, преобразовывать и интерпретировать содержащуюся в них информацию, в том числе:

- систематизировать, сопоставлять, анализировать, обобщать и интерпретировать информацию, содержащуюся в готовых информационных объектах;
- выделять главную и избыточную информацию, выполнять смысловое свертывание выделенных фактов, мыслей; представлять информацию в сжатой словесной форме (в виде плана или тезисов) и в наглядно-символической форме (в виде таблиц, графических схем и диаграмм, карт понятий — концептуальных диаграмм, опорных конспектов);
- заполнять и дополнять таблицы, схемы, диаграммы, тексты.

В ходе изучения всех учебных предметов обучающиеся приобретут опыт проектной деятельности как особой формы учебной работы, способствующей воспитанию самостоятельности, инициативности, ответственности, повышению мотивации и эффективности учебной деятельности; в ходе реализации исходного замысла на практическом уровне овладеют умением выбирать адекватные стоящей задаче средства, принимать решения, в том числе и в ситуациях неопределенности. Они получат возможность развить способность к разработке нескольких вариантов решений, к поиску нестандартных решений, поиску и осуществлению наиболее приемлемого решения.

Перечень ключевых межпредметных понятий определяется в ходе разработки основной образовательной программы основного общего образования образовательной организации в зависимости от материально-технического оснащения, кадрового потенциала, используемых методов работы и образовательных технологий.

В соответствии ФГОС ООП выделяются три группы универсальных учебных действий: регулятивные, познавательные, коммуникативные.

Регулятивные УУД

1. Умение самостоятельно определять цели обучения, ставить и формулировать новые задачи в учебе и познавательной деятельности, развивать мотивы и интересы своей познавательной деятельности. Обучающийся сможет:
 - анализировать существующие и планировать будущие образовательные результаты;
 - идентифицировать собственные проблемы и определять главную проблему;
 - выдвигать версии решения проблемы, формулировать гипотезы, предвосхищать конечный результат;
 - ставить цель деятельности на основе определенной проблемы и существующих возможностей;
 - формулировать учебные задачи как шаги достижения поставленной цели деятельности;
 - обосновывать целевые ориентиры и приоритеты ссылками на ценности, указывая и обосновывая логическую последовательность шагов.
2. Умение самостоятельно планировать пути достижения целей, в том числе альтернативные, осознанно выбирать наиболее эффективные способы решения учебных и познавательных задач. Обучающийся сможет:
 - определять необходимые действие(я) в соответствии с учебной и познавательной задачей и составлять алгоритм их выполнения;
 - обосновывать и осуществлять выбор наиболее эффективных способов решения учебных и познавательных задач;
 - определять/находить, в том числе из предложенных вариантов, условия для выполнения учебной и познавательной задачи;
 - выстраивать жизненные планы на краткосрочное будущее (заявлять целевые ориентиры, ставить адекватные им задачи и предлагать действия, указывая и обосновывая логическую последовательность шагов);
 - выбирать из предложенных вариантов и самостоятельно искать средства/ресурсы для решения задачи/достижения цели;
 - составлять план решения проблемы (выполнения проекта, проведения исследования);
 - определять потенциальные затруднения при решении учебной и познавательной задачи и находить средства для их устранения;
 - описывать свой опыт, оформляя его для передачи другим людям в виде технологии решения практических задач определенного класса;
 - планировать и корректировать свою индивидуальную образовательную траекторию.
3. Умение соотносить свои действия с планируемыми результатами, осуществлять контроль своей деятельности в процессе достижения результата, определять способы действий в рамках предложенных условий и требований, корректировать свои действия в соответствии с изменяющейся ситуацией. Обучающийся сможет:
 - определять совместно с педагогом и сверстниками критерии планируемых результатов и критерии оценки своей учебной деятельности;
 - систематизировать (в том числе выбирать приоритетные) критерии планируемых результатов и оценки своей деятельности;
 - отбирать инструменты для оценивания своей деятельности, осуществлять самоконтроль своей деятельности в рамках предложенных условий и требований;
 - оценивать свою деятельность, аргументируя причины достижения или отсутствия планируемого результата;
 - находить достаточные средства для выполнения учебных действий в изменяющейся ситуации и/или при отсутствии планируемого результата;
 - работая по своему плану, вносить коррективы в текущую деятельность на основе анализа изменений ситуации для получения запланированных характеристик продукта/результата;
 - устанавливая связь между полученными характеристиками продукта и характеристиками процесса деятельности и по завершении деятельности предлагать изменение характеристик процесса для получения улучшенных характеристик продукта;
 - сверять свои действия с целью и, при необходимости, исправлять ошибки самостоятельно.
4. Умение оценивать правильность выполнения учебной задачи, собственные возможности ее решения. Обучающийся сможет:
 - определять критерии правильности (корректности) выполнения учебной задачи;

- анализировать и обосновывать применение соответствующего инструментария для выполнения учебной задачи;
 - свободно пользоваться выработанными критериями оценки и самооценки, исходя из цели и имеющихся средств, различая результат и способы действий;
 - оценивать продукт своей деятельности по заданным и/или самостоятельно определенным критериям в соответствии с целью деятельности;
 - обосновывать достижимость цели выбранным способом на основе оценки своих внутренних ресурсов и доступных внешних ресурсов;
 - фиксировать и анализировать динамику собственных образовательных результатов.
5. Владение основами самоконтроля, самооценки, принятия решений и осуществления осознанного выбора в учебной и познавательной. Обучающийся сможет:
- наблюдать и анализировать собственную учебную и познавательную деятельность и деятельность других обучающихся в процессе взаимопроверки;
 - соотносить реальные и планируемые результаты индивидуальной образовательной деятельности и делать выводы;
 - принимать решение в учебной ситуации и нести за него ответственность;
 - самостоятельно определять причины своего успеха или неуспеха и находить способы выхода из ситуации неуспеха;
 - ретроспективно определять, какие действия по решению учебной задачи или параметры этих действий привели к получению имеющегося продукта учебной деятельности;
 - демонстрировать приемы регуляции психофизиологических/ эмоциональных состояний для достижения эффекта успокоения (устранения эмоциональной напряженности), эффекта восстановления (ослабления проявлений утомления), эффекта активизации (повышения психофизиологической реактивности).

Познавательные УУД

6. Умение определять понятия, создавать обобщения, устанавливать аналогии, классифицировать, самостоятельно выбирать основания и критерии для классификации, устанавливать причинно-следственные связи, строить логическое рассуждение, умозаключение (индуктивное, дедуктивное, по аналогии) и делать выводы. Обучающийся сможет:
- подбирать слова, соподчиненные ключевому слову, определяющие его признаки и свойства;
 - выстраивать логическую цепочку, состоящую из ключевого слова и соподчиненных ему слов;
 - выделять общий признак двух или нескольких предметов или явлений и объяснять их сходство;
 - объединять предметы и явления в группы по определенным признакам, сравнивать, классифицировать и обобщать факты и явления;
 - выделять явление из общего ряда других явлений;
 - определять обстоятельства, которые предшествовали возникновению связи между явлениями, из этих обстоятельств выделять определяющие, способные быть причиной данного явления, выявлять причины и следствия явлений;
 - строить рассуждение от общих закономерностей к частным явлениям и от частных явлений к общим закономерностям;
 - строить рассуждение на основе сравнения предметов и явлений, выделяя при этом общие признаки;
 - излагать полученную информацию, интерпретируя ее в контексте решаемой задачи;
 - самостоятельно указывать на информацию, нуждающуюся в проверке, предлагать и применять способ проверки достоверности информации;

- вербализовать эмоциональное впечатление, оказанное на него источником;
 - объяснять явления, процессы, связи и отношения, выявляемые в ходе познавательной и исследовательской деятельности (приводить объяснение с изменением формы представления; объяснять, детализируя или обобщая; объяснять с заданной точки зрения);
 - выявлять и называть причины события, явления, в том числе возможные / наиболее вероятные причины, возможные последствия заданной причины, самостоятельно осуществляя причинно-следственный анализ;
 - делать вывод на основе критического анализа разных точек зрения, подтверждать вывод собственной аргументацией или самостоятельно полученными данными.
7. Умение создавать, применять и преобразовывать знаки и символы, модели и схемы для решения учебных и познавательных задач. Обучающийся сможет:
- обозначать символом и знаком предмет и/или явление;
 - определять логические связи между предметами и/или явлениями, обозначать данные логические связи с помощью знаков в схеме;
 - создавать абстрактный или реальный образ предмета и/или явления;
 - строить модель/схему на основе условий задачи и/или способа ее решения;
 - создавать вербальные, вещественные и информационные модели с выделением существенных характеристик объекта для определения способа решения задачи в соответствии с ситуацией;
 - преобразовывать модели с целью выявления общих законов, определяющих данную предметную область;
 - переводить сложную по составу (многоаспектную) информацию из графического или формализованного (символьного) представления в текстовое, и наоборот;
 - строить схему, алгоритм действия, исправлять или восстанавливать неизвестный ранее алгоритм на основе имеющегося знания об объекте, к которому применяется алгоритм;
 - строить доказательство: прямое, косвенное, от противного;
 - анализировать/рефлексировать опыт разработки и реализации учебного проекта, исследования (теоретического, эмпирического) на основе предложенной проблемной ситуации, поставленной цели и/или заданных критериев оценки продукта/результата.
8. Смысловое чтение. Обучающийся сможет:
- находить в тексте требуемую информацию (в соответствии с целями своей деятельности);
 - ориентироваться в содержании текста, понимать целостный смысл текста, структурировать текст;
 - устанавливать взаимосвязь описанных в тексте событий, явлений, процессов;
 - резюмировать главную идею текста;
 - преобразовывать текст, «переводя» его в другую модальность, интерпретировать текст (художественный и нехудожественный – учебный, научно-популярный, информационный, текст non-fiction);
 - критически оценивать содержание и форму текста.
9. Формирование и развитие экологического мышления, умение применять его в познавательной, коммуникативной, социальной практике и профессиональной ориентации. Обучающийся сможет:
- определять свое отношение к природной среде;
 - анализировать влияние экологических факторов на среду обитания живых организмов;
 - проводить причинный и вероятностный анализ экологических ситуаций;
 - прогнозировать изменения ситуации при смене действия одного фактора на действие другого фактора;

- распространять экологические знания и участвовать в практических делах по защите окружающей среды;
 - выражать свое отношение к природе через рисунки, сочинения, модели, проектные работы.
10. Развитие мотивации к овладению культурой активного использования словарей и других поисковых систем. Обучающийся сможет:
- определять необходимые ключевые поисковые слова и запросы;
 - осуществлять взаимодействие с электронными поисковыми системами, словарями;
 - формировать множественную выборку из поисковых источников для объективизации результатов поиска;
 - соотносить полученные результаты поиска со своей деятельностью.

Коммуникативные УУД

11. Умение организовывать учебное сотрудничество и совместную деятельность с учителем и сверстниками; работать индивидуально и в группе: находить общее решение и разрешать конфликты на основе согласования позиций и учета интересов; формулировать, аргументировать и отстаивать свое мнение. Обучающийся сможет:
- определять возможные роли в совместной деятельности;
 - играть определенную роль в совместной деятельности;
 - принимать позицию собеседника, понимая позицию другого, различать в его речи: мнение (точку зрения), доказательство (аргументы), факты; гипотезы, аксиомы, теории;
 - определять свои действия и действия партнера, которые способствовали или препятствовали продуктивной коммуникации;
 - строить позитивные отношения в процессе учебной и познавательной деятельности;
 - корректно и аргументированно отстаивать свою точку зрения, в дискуссии уметь выдвигать контраргументы, перефразировать свою мысль (владение механизмом эквивалентных замен);
 - критически относиться к собственному мнению, с достоинством признавать ошибочность своего мнения (если оно таково) и корректировать его;
 - предлагать альтернативное решение в конфликтной ситуации;
 - выделять общую точку зрения в дискуссии;
 - договариваться о правилах и вопросах для обсуждения в соответствии с поставленной перед группой задачей;
 - организовывать учебное взаимодействие в группе (определять общие цели, распределять роли, договариваться друг с другом и т. д.);
 - устранять в рамках диалога разрывы в коммуникации, обусловленные непониманием/неприятием со стороны собеседника задачи, формы или содержания диалога.
12. Умение осознанно использовать речевые средства в соответствии с задачей коммуникации для выражения своих чувств, мыслей и потребностей для планирования и регуляции своей деятельности; владение устной и письменной речью, монологической контекстной речью. Обучающийся сможет:
- определять задачу коммуникации и в соответствии с ней отбирать речевые средства;
 - отбирать и использовать речевые средства в процессе коммуникации с другими людьми (диалог в паре, в малой группе и т. д.);
 - представлять в устной или письменной форме развернутый план собственной деятельности;
 - соблюдать нормы публичной речи, регламент в монологе и дискуссии в соответствии с коммуникативной задачей;
 - высказывать и обосновывать мнение (суждение) и запрашивать мнение партнера в рамках диалога;
 - принимать решение в ходе диалога и согласовывать его с собеседником;
 - создавать письменные «клишированные» и оригинальные тексты с использованием необходимых речевых средств;

- использовать вербальные средства (средства логической связи) для выделения смысловых блоков своего выступления;
- использовать невербальные средства или наглядные материалы, подготовленные/отобранные под руководством учителя;
- делать оценочный вывод о достижении цели коммуникации непосредственно после завершения коммуникативного контакта и обосновывать его.

13. Формирование и развитие компетентности в области использования информационно-коммуникационных технологий (далее – ИКТ).
Обучающийся сможет:

- целенаправленно искать и использовать информационные ресурсы, необходимые для решения учебных и практических задач с помощью средств ИКТ;
- выбирать, строить и использовать адекватную информационную модель для передачи своих мыслей средствами естественных и формальных языков в соответствии с условиями коммуникации;
- выделять информационный аспект задачи, оперировать данными, использовать модель решения задачи;
- использовать компьютерные технологии (включая выбор адекватных задаче инструментальных программно-аппаратных средств и сервисов) для решения информационных и коммуникационных учебных задач, в том числе: вычисление, написание писем, сочинений, докладов, рефератов, создание презентаций и др.;
- использовать информацию с учетом этических и правовых норм;
- создавать информационные ресурсы разного типа и для разных аудиторий, соблюдать информационную гигиену и правила информационной безопасности.

Предметные результаты

Планируемые результаты изучения учебного предмета

Обучение детей изобразительному искусству должно быть направлено на достижение комплекса следующих результатов.

Выпускник научится:

- характеризовать особенности уникального народного искусства, семантическое значение традиционных образов, мотивов (древо жизни, птица, солярные знаки); создавать декоративные изображения на основе русских образов;
- раскрывать смысл народных праздников и обрядов и их отражение в народном искусстве и в современной жизни;
- создавать эскизы декоративного убранства русской избы;
- создавать цветовую композицию внутреннего убранства избы;
- определять специфику образного языка декоративно-прикладного искусства;
- создавать самостоятельные варианты орнаментального построения вышивки с опорой на народные традиции;
- создавать эскизы народного праздничного костюма, его отдельных элементов в цветовом решении;
- умело пользоваться языком декоративно-прикладного искусства, принципами декоративного обобщения, уметь передавать единство формы и декора (на доступном для данного возраста уровне);
- выстраивать декоративные, орнаментальные композиции в традиции народного искусства (используя традиционное письмо Гжели, Городца, Хохломы и т. д.) на основе ритмического повтора изобразительных или геометрических элементов;
- владеть практическими навыками выразительного использования фактуры, цвета, формы, объема, пространства в процессе создания в конкретном материале плоскостных или объемных декоративных композиций;
- распознавать и называть игрушки ведущих народных художественных промыслов; осуществлять собственный художественный замысел, связанный с созданием выразительной формы игрушки и украшением ее декоративной росписью в традиции одного из промыслов;

- характеризовать основы народного орнамента; создавать орнаменты на основе народных традиций;
- различать виды и материалы декоративно-прикладного искусства;
- различать национальные особенности русского орнамента и орнаментов других народов России;
- находить общие черты в единстве материалов, формы и декора, конструктивных декоративных изобразительных элементов в произведениях народных и современных промыслов;
- различать и характеризовать несколько народных художественных промыслов России;
- называть пространственные и временные виды искусства и объяснять, в чем состоит различие временных и пространственных видов искусства;
- классифицировать жанровую систему в изобразительном искусстве и ее значение для анализа развития искусства и понимания изменений видения мира;
- объяснять разницу между предметом изображения, сюжетом и содержанием изображения;
- композиционным навыкам работы, чувству ритма, работе с различными художественными материалами;
- создавать образы, используя все выразительные возможности художественных материалов;
- простым навыкам изображения с помощью пятна и тональных отношений;
- навыку плоскостного силуэтного изображения обычных, простых предметов (кухонная утварь);
- изображать сложную форму предмета (силуэт) как соотношение простых геометрических фигур, соблюдая их пропорции;
- создавать линейные изображения геометрических тел и натюрморт с натуры из геометрических тел;
- строить изображения простых предметов по правилам линейной перспективы;
- характеризовать освещение как важнейшее выразительное средство изобразительного искусства, как средство построения объема предметов и глубины пространства;
- передавать с помощью света характер формы и эмоциональное напряжение в композиции натюрморта;
- творческому опыту выполнения графического натюрморта и гравюры наклейками на картоне;
- выражать цветом в натюрморте собственное настроение и переживания;
- рассуждать о разных способах передачи перспективы в изобразительном искусстве как выражении различных мировоззренческих смыслов;
- применять перспективу в практической творческой работе;
- навыкам изображения перспективных сокращений в зарисовках наблюдаемого;
- навыкам изображения уходящего вдаль пространства, применяя правила линейной и воздушной перспективы;
- видеть, наблюдать и эстетически переживать изменчивость цветового состояния и настроения в природе;
- навыкам создания пейзажных зарисовок;
- различать и характеризовать понятия: пространство, ракурс, воздушная перспектива;
- пользоваться правилами работы на пленэре;
- использовать цвет как инструмент передачи своих чувств и представлений о красоте; осознавать, что колорит является средством эмоциональной выразительности живописного произведения;
- навыкам композиции, наблюдательной перспективы и ритмической организации плоскости изображения;
- различать основные средства художественной выразительности в изобразительном искусстве (линия, пятно, тон, цвет, форма, перспектива и др.);
- определять композицию как целостный и образный строй произведения, роль формата, выразительное значение размера произведения, соотношение целого и детали, значение каждого фрагмента в его метафорическом смысле;

- пользоваться красками (гуашь, акварель), несколькими графическими материалами (карандаш, тушь), обладать первичными навыками лепки, использовать коллажные техники;
- различать и характеризовать понятия: эпический пейзаж, романтический пейзаж, пейзаж настроения, пленэр, импрессионизм;
- различать и характеризовать виды портрета;
- понимать и характеризовать основы изображения головы человека;
- пользоваться навыками работы с доступными скульптурными материалами;
- видеть и использовать в качестве средств выражения соотношения пропорций, характер освещения, цветовые отношения при изображении с натуры, по представлению, по памяти;
- видеть конструктивную форму предмета, владеть первичными навыками плоского и объемного изображения предмета и группы предметов;
- использовать графические материалы в работе над портретом;
- использовать образные возможности освещения в портрете;
- пользоваться правилами схематического построения головы человека в рисунке;
- называть имена выдающихся русских и зарубежных художников - портретистов и определять их произведения;
- навыкам передачи в плоскостном изображении простых движений фигуры человека;
- навыкам понимания особенностей восприятия скульптурного образа;
- навыкам лепки и работы с пластилином или глиной;
- рассуждать (с опорой на восприятие художественных произведений - шедевров изобразительного искусства) об изменчивости образа человека в истории искусства;
- приемам выразительности при работе с натуры над набросками и зарисовками фигуры человека, используя разнообразные графические материалы;
- характеризовать сюжетно-тематическую картину как обобщенный и целостный образ, как результат наблюдений и размышлений художника над жизнью;
- объяснять понятия «тема», «содержание», «сюжет» в произведениях станковой живописи;
- изобразительным и композиционным навыкам в процессе работы над эскизом;
- узнавать и объяснять понятия «тематическая картина», «станковая живопись»;
- перечислять и характеризовать основные жанры сюжетно- тематической картины;
- характеризовать исторический жанр как идейное и образное выражение значительных событий в истории общества, как воплощение его мировоззренческих позиций и идеалов;
- узнавать и характеризовать несколько классических произведений и называть имена великих русских мастеров исторической картины;
- характеризовать значение тематической картины XIX века в развитии русской культуры;
- рассуждать о значении творчества великих русских художников в создании образа народа, в становлении национального самосознания и образа национальной истории;
- называть имена нескольких известных художников объединения «Мир искусства» и их наиболее известные произведения;
- творческому опыту по разработке и созданию изобразительного образа на выбранный исторический сюжет;
- творческому опыту по разработке художественного проекта –разработки композиции на историческую тему;
- творческому опыту создания композиции на основе библейских сюжетов;

- представлениям о великих, вечных темах в искусстве на основе сюжетов из Библии, об их мировоззренческом и нравственном значении в культуре;
- называть имена великих европейских и русских художников, творивших на библейские темы;
- узнавать и характеризовать произведения великих европейских и русских художников на библейские темы;
- характеризовать роль монументальных памятников в жизни общества;
- рассуждать об особенностях художественного образа советского народа в годы Великой Отечественной войны;
- описывать и характеризовать выдающиеся монументальные памятники и ансамбли, посвященные Великой Отечественной войне;
- творческому опыту лепки памятника, посвященного значимому историческому событию или историческому герою;
- анализировать художественно-выразительные средства произведений изобразительного искусства XX века;
- культуре зрительского восприятия;
- характеризовать временные и пространственные искусства;
- понимать разницу между реальностью и художественным образом;
- представлениям об искусстве иллюстрации и творчестве известных иллюстраторов книг. И.Я. Билибин. В.А. Милашевский. В.А. Фаворский;
- опыту художественного иллюстрирования и навыкам работы графическими материалами;
- собирать необходимый материал для иллюстрирования (характер одежды героев, характер построек и помещений, характерные детали быта и т.д.);
- представлениям об анималистическом жанре изобразительного искусства и творчестве художников-анималистов;
- опыту художественного творчества по созданию стилизованных образов животных;
- систематизировать и характеризовать основные этапы развития и истории архитектуры и дизайна;
- распознавать объект и пространство в конструктивных видах искусства;
- понимать сочетание различных объемов в здании;
- понимать единство художественного и функционального в вещи, форму и материал;
- иметь общее представление и рассказывать об особенностях архитектурно-художественных стилей разных эпох;
- понимать тенденции и перспективы развития современной архитектуры;
- различать образно-стилевой язык архитектуры прошлого;
- характеризовать и различать малые формы архитектуры и дизайна в пространстве городской среды;
- понимать плоскостную композицию как возможное схематическое изображение объемов при взгляде на них сверху;
- осознавать чертеж как плоскостное изображение объемов, когда точка – вертикаль, круг – цилиндр, шар и т. д.;
- применять в создаваемых пространственных композициях доминантный объект и вспомогательные соединительные элементы;
- применять навыки формообразования, использования объемов в дизайне и архитектуре (макеты из бумаги, картона, пластилина);
- создавать композиционные макеты объектов на предметной плоскости и в пространстве;
- создавать практические творческие композиции в технике коллажа, дизайн-проектов;
- получать представления о влиянии цвета на восприятие формы объектов архитектуры и дизайна, а также о том, какое значение имеет расположение цвета в пространстве архитектурно-дизайнерского объекта;
- приобретать общее представление о традициях ландшафтно-парковой архитектуры;
- характеризовать основные школы садово-паркового искусства;

- понимать основы краткой истории русской усадебной культуры XVIII – XIX веков;
- называть и раскрывать смысл основ искусства флористики;
- понимать основы краткой истории костюма;
- характеризовать и раскрывать смысл композиционно-конструктивных принципов дизайна одежды;
- применять навыки сочинения объемно-пространственной композиции в формировании букета по принципам икэбаны;
- использовать старые и осваивать новые приемы работы с бумагой, природными материалами в процессе макетирования архитектурно-ландшафтных объектов;
- отражать в эскизном проекте дизайна сада образно-архитектурный композиционный замысел;
- использовать графические навыки и технологии выполнения коллажа в процессе создания эскизов молодежных и исторических комплектов одежды;
- узнавать и характеризовать памятники архитектуры Древнего Киева. София Киевская. Фрески. Мозаики;
- различать итальянские и русские традиции в архитектуре Московского Кремля. Характеризовать и описывать архитектурные особенности соборов Московского Кремля;
- различать и характеризовать особенности древнерусской иконописи. Понимать значение иконы «Троица» Андрея Рублева в общественной, духовной и художественной жизни Руси;
- узнавать и описывать памятники шатрового зодчества;
- характеризовать особенности церкви Вознесения в селе Коломенском и храма Покрова-на-Рву;
- раскрывать особенности новых иконописных традиций в XVII веке. Отличать по характерным особенностям икону и парсуну;
- работать над проектом (индивидуальным или коллективным), создавая разнообразные творческие композиции в материалах по различным темам;
- различать стилевые особенности разных школ архитектуры Древней Руси;
- создавать с натуры и по воображению архитектурные образы графическими материалами и др.;
- работать над эскизом монументального произведения (витраж, мозаика, роспись, монументальная скульптура); использовать выразительный язык при моделировании архитектурного пространства;
- сравнивать, сопоставлять и анализировать произведения живописи Древней Руси;
- рассуждать о значении художественного образа древнерусской культуры;
- ориентироваться в широком разнообразии стилей и направлений изобразительного искусства и архитектуры XVIII – XIX веков;
- использовать в речи новые термины, связанные со стилями в изобразительном искусстве и архитектуре XVIII – XIX веков;
- выявлять и называть характерные особенности русской портретной живописи XVIII века;
- характеризовать признаки и особенности московского барокко;
- создавать разнообразные творческие работы (фантазийные конструкции) в материале.

Выпускник получит возможность научиться:

- активно использовать язык изобразительного искусства и различные художественные материалы для освоения содержания различных учебных предметов (литературы, окружающего мира, технологии и др.);
- владеть диалогической формой коммуникации, уметь аргументировать свою точку зрения в процессе изучения изобразительного искусства;
- различать и передавать в художественно-творческой деятельности характер, эмоциональное состояние и свое отношение к природе, человеку, обществу; осознавать общечеловеческие ценности, выраженные в главных темах искусства;

- выделять признаки для установления стилевых связей в процессе изучения изобразительного искусства;
- понимать специфику изображения в полиграфии;
- различать формы полиграфической продукции: книги, журналы, плакаты, афиши и др.);
- различать и характеризовать типы изображения в полиграфии (графическое, живописное, компьютерное, фотографическое);
- проектировать обложку книги, рекламы открытки, визитки и др.;
- создавать художественную композицию макета книги, журнала;
- называть имена великих русских живописцев и архитекторов XVIII – XIX веков;
- называть и характеризовать произведения изобразительного искусства и архитектуры русских художников XVIII – XIX веков;
- называть имена выдающихся русских художников-ваятелей XVIII века и определять скульптурные памятники;
- называть имена выдающихся художников «Товарищества передвижников» и определять их произведения живописи;
- называть имена выдающихся русских художников-пейзажистов XIX века и определять произведения пейзажной живописи;
- понимать особенности исторического жанра, определять произведения исторической живописи;
- активно воспринимать произведения искусства и аргументированно анализировать разные уровни своего восприятия, понимать изобразительные метафоры и видеть целостную картину мира, присущую произведениям искусства;
- определять «Русский стиль» в архитектуре модерна, называть памятники архитектуры модерна;
- использовать навыки формообразования, использования объемов в архитектуре (макеты из бумаги, картона, пластилина); создавать композиционные макеты объектов на предметной плоскости и в пространстве;
- называть имена выдающихся русских художников-ваятелей второй половины XIX века и определять памятники монументальной скульптуры;
- создавать разнообразные творческие работы (фантазийные конструкции) в материале;
- узнавать основные художественные направления в искусстве XIX и XX веков;
- узнавать, называть основные художественные стили в европейском и русском искусстве и время их развития в истории культуры;
- осознавать главные темы искусства и, обращаясь к ним в собственной художественно-творческой деятельности, создавать выразительные образы;
- применять творческий опыт разработки художественного проекта – создания композиции на определенную тему;
- понимать смысл традиций и новаторства в изобразительном искусстве XX века. Модерн. Авангард. Сюрреализм;
- характеризовать стиль модерн в архитектуре. Ф.О. Шехтель. А. Гауди;
- создавать с натуры и по воображению архитектурные образы графическими материалами и др.;
- работать над эскизом монументального произведения (витраж, мозаика, роспись, монументальная скульптура);
- использовать выразительный язык при моделировании архитектурного пространства;
- характеризовать крупнейшие художественные музеи мира и России;
- получать представления об особенностях художественных коллекций крупнейших музеев мира;
- использовать навыки коллективной работы над объемно-пространственной композицией;
- понимать основы сценографии как вида художественного творчества;
- понимать роль костюма, маски и грима в искусстве актерского перевоплощения;
- называть имена российских художников (А.Я. Головин, А.Н. Бенуа, М.В. Добужинский);
- различать особенности художественной фотографии;

- различать выразительные средства художественной фотографии (композиция, план, ракурс, свет, ритм и др.);
- понимать изобразительную природу экранных искусств;
- характеризовать принципы киномонтажа в создании художественного образа;
- различать понятия: игровой и документальный фильм;
- называть имена мастеров российского кинематографа. С.М. Эйзенштейн. А.А. Тарковский. С.Ф. Бондарчук. Н.С. Михалков;
- понимать основы искусства телевидения;
- понимать различия в творческой работе художника-живописца и сценографа;
- применять полученные знания о типах оформления сцены при создании школьного спектакля;
- применять в практике любительского спектакля художественно-творческие умения по созданию костюмов, грима и т. д. для спектакля из доступных материалов;
- добиваться в практической работе большей выразительности костюма и его стиливого единства со сценографией спектакля;
- использовать элементарные навыки основ фотосъемки, осознанно осуществлять выбор объекта и точки съемки, ракурса, плана как художественно-выразительных средств фотографии;
- применять в своей съемочной практике ранее приобретенные знания и навыки композиции, чувства цвета, глубины пространства и т. д.;
- пользоваться компьютерной обработкой фотоснимка при исправлении отдельных недочетов и случайностей;
- понимать и объяснять синтетическую природу фильма;
- применять первоначальные навыки в создании сценария и замысла фильма;
- применять полученные ранее знания по композиции и построению кадра;
- использовать первоначальные навыки операторской грамоты, техники съемки и компьютерного монтажа;
- применять сценарно-режиссерские навыки при построении текстового и изобразительного сюжета, а также звукового ряда своей компьютерной анимации;
- смотреть и анализировать с точки зрения режиссерского, монтажно-операторского искусства фильмы мастеров кино;
- использовать опыт документальной съемки и тележурналистики для формирования школьного телевидения;
- реализовывать сценарно-режиссерскую и операторскую грамоту в практике создания видео-этюда.
под редакцией Б.М. Неменского для 5-7 классов: издательство «Просвещение», 2011 год ;

Планируемые результаты изучения учебного курса 5 класс

Ученик научится:

- характеризовать особенности уникального народного искусства, семантическое значение традиционных образов, мотивов (древо жизни, птица, солярные знаки); создавать декоративные изображения на основе русских образов;
- раскрывать смысл народных праздников и обрядов и их отражение в народном искусстве и в современной жизни;
- создавать эскизы декоративного убранства русской избы;
- создавать цветовую композицию внутреннего убранства избы;
- определять специфику образного языка декоративно-прикладного искусства;
- создавать самостоятельные варианты орнаментального построения вышивки с опорой на народные традиции;
- создавать эскизы народного праздничного костюма, его отдельных элементов в цветовом решении;

- уметь пользоваться языком декоративно-прикладного искусства, принципами декоративного обобщения, уметь передавать единство формы и декора (на доступном для данного возраста уровне);
- выстраивать декоративные, орнаментальные композиции в традиции народного искусства (используя традиционное письмо Гжели, Городца, Хохломы и т. д.) на основе ритмического повтора изобразительных или геометрических элементов;
- владеть практическими навыками выразительного использования фактуры, цвета, формы, объема, пространства в процессе создания в конкретном материале плоскостных или объемных декоративных композиций;
- распознавать и называть игрушки ведущих народных художественных промыслов; осуществлять собственный художественный замысел, связанный с созданием выразительной формы игрушки и украшением ее декоративной росписью в традиции одного из промыслов;
- характеризовать основы народного орнамента; создавать орнаменты на основе народных традиций;
- различать виды и материалы декоративно-прикладного искусства;
- различать национальные особенности русского орнамента и орнаментов других народов России;
- находить общие черты в единстве материалов, формы и декора, конструктивных декоративных изобразительных элементов в произведениях народных и современных промыслов;
- различать и характеризовать несколько народных художественных промыслов России;

Ученик получит возможность научиться

- активно использовать язык изобразительного искусства и различные художественные материалы для освоения содержания различных учебных предметов (литературы, окружающего мира, технологии и др.);
- владеть диалогической формой коммуникации, уметь аргументировать свою точку зрения в процессе изучения изобразительного искусства;
- создавать разнообразные творческие работы в материале;
- понимать и использовать в художественной работе материалы и средства художественной выразительности, соответствующие замыслу;

Планируемые результаты изучения учебного курса 6 класс

Ученик научится:

- называть пространственные и временные виды искусства и объяснять, в чем состоит различие временных и пространственных видов искусства;
- классифицировать жанровую систему в изобразительном искусстве и ее значение для анализа развития искусства и понимания изменений видения мира;
- объяснять разницу между предметом изображения, сюжетом и содержанием изображения;
- композиционным навыкам работы, чувству ритма, работе с различными художественными материалами;
- создавать образы, используя все выразительные возможности художественных материалов;
- простым навыкам изображения с помощью пятна и тональных отношений;
- навыку плоскостного силуэтного изображения обычных, простых предметов (кухонная утварь);
- изображать сложную форму предмета (силуэт) как соотношение простых геометрических фигур, соблюдая их пропорции;
- создавать линейные изображения геометрических тел и натюрморт с натуры из геометрических тел;
- строить изображения простых предметов по правилам линейной перспективы;
- характеризовать освещение как важнейшее выразительное средство изобразительного искусства, как средство построения объема предметов и глубины пространства;
- передавать с помощью света характер формы и эмоциональное напряжение в композиции натюрморта;

- творческому опыту выполнения графического натюрморта и гравюры наклейками на картоне;
- выражать цветом в натюрморте собственное настроение и переживания;
- рассуждать о разных способах передачи перспективы в изобразительном искусстве как выражении различных мировоззренческих смыслов;
- применять перспективу в практической творческой работе;
- навыкам изображения перспективных сокращений в зарисовках наблюдаемого;
- навыкам изображения уходящего вдаль пространства, применяя правила линейной и воздушной перспективы;
- видеть, наблюдать и эстетически переживать изменчивость цветового состояния и настроения в природе;
- навыкам создания пейзажных зарисовок;
- различать и характеризовать понятия: пространство, ракурс, воздушная перспектива;
- пользоваться правилами работы на пленэре;
- использовать цвет как инструмент передачи своих чувств и представлений о красоте; осознавать, что колорит является средством эмоциональной выразительности живописного произведения;
- навыкам композиции, наблюдательной перспективы и ритмической организации плоскости изображения;
- различать основные средства художественной выразительности в изобразительном искусстве (линия, пятно, тон, цвет, форма, перспектива и др.);
- определять композицию как целостный и образный строй произведения, роль формата, выразительное значение размера произведения, соотношение целого и детали, значение каждого фрагмента в его метафорическом смысле;
- пользоваться красками (гуашь, акварель), несколькими графическими материалами (карандаш, тушь), обладать первичными навыками лепки, использовать коллажные техники;
- различать и характеризовать понятия: эпический пейзаж, романтический пейзаж, пейзаж настроения, пленэр, импрессионизм;
- различать и характеризовать виды портрета;
- понимать и характеризовать основы изображения головы человека;
- пользоваться навыками работы с доступными скульптурными материалами;
- видеть и использовать в качестве средств выражения соотношения пропорций, характер освещения, цветовые отношения при изображении с натуры, по представлению, по памяти;
- видеть конструктивную форму предмета, владеть первичными навыками плоского и объемного изображения предмета и группы предметов;
- использовать графические материалы в работе над портретом;
- использовать образные возможности освещения в портрете;
- пользоваться правилами схематического построения головы человека в рисунке;
- называть имена выдающихся русских и зарубежных художников - портретистов и определять их произведения
- навыкам композиции, наблюдательной перспективы и ритмической организации плоскости изображения;
- представлениям об анималистическом жанре изобразительного искусства и творчестве художников-анималистов
- опыту художественного творчества по созданию стилизованных образов животных;

Ученик получит возможность научиться

- активно использовать язык изобразительного искусства и различные художественные материалы для освоения содержания различных учебных предметов (литературы, окружающего мира, технологии и др.);
- владеть диалогической формой коммуникации, уметь аргументировать свою точку зрения в процессе изучения изобразительного искусства
- различать и передавать в художественно-творческой деятельности характер, эмоциональное состояние и свое отношение к природе, человеку, обществу;

- называть имена выдающихся русских и зарубежных художников - портретистов и определять их произведения;
- называть имена выдающихся русских художников-пейзажистов XIX века и определять произведения пейзажной живописи;
- понимать и использовать в художественной работе материалы и средства художественной выразительности, соответствующие замыслу;

Описание места учебного курса в учебном плане

Рабочая программа основного общего образования по изобразительному искусству составлены из расчета часов, указанных в учебном плане образовательного учреждения.

Класс	Количество часов в год	Практическая часть
5	34	34
6	34	34
7	34	34
8	34	34

Основное содержание учебного курса:

Программа учебного предмета «Изобразительное искусство» ориентирована на развитие компетенций в области освоения культурного наследия, умения ориентироваться в различных сферах мировой художественной культуры, на формирование у обучающихся целостных представлений об исторических традициях и ценностях русской художественной культуры.

В программе предусмотрена практическая художественно-творческая деятельность, аналитическое восприятие произведений искусства. Программа включает в себя основы разных видов визуально-пространственных искусств – живописи, графики, скульптуры, дизайна, архитектуры, народного и декоративно-прикладного искусства, театра, фото- и киноискусства.

Отличительной особенностью программы является новый взгляд на предмет «Изобразительное искусство», суть которого заключается в том, что искусство в нем рассматривается как особая духовная сфера, концентрирующая в себе колоссальный эстетический, художественный и нравственный мировой опыт. Как целостность, состоящая из народного искусства и профессионально-художественного, проявляющихся и живущих по своим законам и находящихся в постоянном взаимодействии.

В программу включены следующие основные виды художественно-творческой деятельности:

- ценностно-ориентационная и коммуникативная деятельность;
- изобразительная деятельность (основы художественного изображения);
- декоративно-прикладная деятельность (основы народного и декоративно-прикладного искусства);
- художественно-конструкторская деятельность (элементы дизайна и архитектуры);
- художественно-творческая деятельность на основе синтеза искусств.

Связующим звеном предмета «Изобразительного искусства» с другими предметами является художественный образ, созданный средствами разных видов искусства и создаваемый обучающимися в различных видах художественной деятельности.

Изучение предмета «Изобразительное искусство» построено на освоении общенаучных методов (наблюдение, измерение, моделирование), освоении практического применения знаний и основано на межпредметных связях с предметами: «История России», «Обществознание», «География», «Математика», «Технология».

Народное художественное творчество – неиссякаемый источник самобытной красоты

Соляные знаки (декоративное изображение и их условно-символический характер). Древние образы в народном творчестве. Русская изба: единство конструкции и декора. Крестьянский дом как отражение уклада крестьянской жизни и памятник архитектуры. Орнамент как основа декоративного украшения. Праздничный народный костюм – целостный художественный образ. Обрядовые действия народного праздника, их символическое значение. Различия национальных особенностей русского орнамента и орнаментов других народов России. Древние образы в народных игрушках (Дымковская игрушка, Филимоновская игрушка). Композиционное, стилевое и цветовое единство в изделиях народных промыслов (искусство Гжели, Городецкая роспись, Хохлома, Жостово, роспись по металлу, щепе, роспись по лубу и дереву, тиснение и резьба по бересте). Связь времен в народном искусстве.

Виды изобразительного искусства и основы образного языка

Пространственные искусства. Художественные материалы. Жанры в изобразительном искусстве. Выразительные возможности изобразительного искусства. Язык и смысл. Рисунок – основа изобразительного творчества. Художественный образ. Силуэтное единство. Линия, пятно. Ритм. Цвет. Основы цветоведения. Композиция. Натюрморт. Понятие формы. Геометрические тела: куб, шар, цилиндр, конус, призма. Многообразие форм окружающего мира. Изображение объема на плоскости. Освещение. Свет и тень. Натюрморт в графике. Цвет в натюрморте. Пейзаж. Правила построения перспективы. Воздушная перспектива. Пейзаж настроения. Природа и художник. Пейзаж в живописи художников – импрессионистов (К. Моне, А. Сислей). Пейзаж в графике. Работа на пленэре.

Понимание смысла деятельности художника

Портрет. Конструкция головы человека и ее основные пропорции. Изображение головы человека в пространстве. Портрет в скульптуре. Графический портретный рисунок. Образные возможности освещения в портрете. Роль цвета в портрете. Великие портретисты прошлого (В.А. Тропинин, И.Е. Репин, И.Н. Крамской, В.А. Серов). Портрет в изобразительном искусстве XX века (К.С. Петров-Водкин, П.Д. Корин).

Изображение фигуры человека и образ человека. Изображение фигуры человека в истории искусства (Леонардо да Винчи, Микеланджело Буонаротти, О. Роден). Пропорции и строение фигуры человека. Лепка фигуры человека. Набросок фигуры человека с натуры. Основы представлений о выражении в образах искусства нравственного поиска человечества (В.М. Васнецов, М.В. Нестеров).

Вечные темы и великие исторические события в искусстве

Сюжет и содержание в картине. Процесс работы над тематической картиной. Библейские сюжеты в мировом изобразительном искусстве (Леонардо да Винчи, Рембрандт, Микеланджело Буонаротти, Рафаэль Санти). Мифологические темы в зарубежном искусстве (С. Боттичелли, Джорджоне, Рафаэль Санти). Русская религиозная живопись XIX века (А.А. Иванов, И.Н. Крамской, В.Д. Polenov). Тематическая картина в русском искусстве XIX века (К.П. Брюллов). Историческая живопись художников объединения «Мир искусства» (А.Н. Бенуа, Е.Е. Лансере, Н.К. Рерих). Исторические картины из жизни моего города (исторический жанр). Праздники и повседневность в изобразительном искусстве (бытовой жанр). Тема Великой Отечественной войны в монументальном искусстве и в живописи. Мемориальные ансамбли. Место и роль картины в искусстве XX века (Ю.И. Пименов, Ф.П. Решетников, В.Н. Бакшеев, Т.Н. Яблонская). Искусство иллюстрации (И.Я. Билибин, В.А. Милашевский, В.А. Фаворский). Анималистический жанр (В.А. Ватагин, Е.И. Чарушин). Образы животных в современных предметах декоративно-прикладного искусства. Стилизация изображения животных.

Конструктивное искусство: архитектура и дизайн

Художественный язык конструктивных искусств. Роль искусства в организации предметно – пространственной среды жизни человека. От плоскостного изображения к объемному макету. Здание как сочетание различных объемов. Понятие модуля. Важнейшие архитектурные элементы здания. Вещь как сочетание объемов и как образ времени. Единство художественного и функционального в вещи. Форма и материал. Цвет в архитектуре и дизайне. Архитектурный образ как понятие эпохи (Ш.Э. ле Корбюзье). Тенденции и перспективы развития современной архитектуры. Жилое пространство города (город, микрорайон, улица). Природа и архитектура. Ландшафтный дизайн. Основные школы садово-паркового искусства.

Русская усадебная культура XVIII - XIX веков. Искусство флористики. Проектирование пространственной и предметной среды. Дизайн моего сада. История костюма. Композиционно - конструктивные принципы дизайна одежды.

Изобразительное искусство и архитектура России XI –XVII вв.

Художественная культура и искусство Древней Руси, ее символичность, обращенность к внутреннему миру человека. Архитектура Киевской Руси. Мозаика. Красота и своеобразие архитектуры Владимиро-Суздальской Руси. Архитектура Великого Новгорода. Образный мир древнерусской живописи (Андрей Рублев, Феофан Грек, Дионисий). Соборы Московского Кремля. Шатровая архитектура (церковь Вознесения Христова в селе Коломенском, Храм Покрова на Рву). Изобразительное искусство «бунташного века» (парсуна). Московское барокко.

Искусство полиграфии

Специфика изображения в полиграфии. Формы полиграфической продукции (книги, журналы, плакаты, афиши, открытки, буклеты). Типы изображения в полиграфии (графическое, живописное, компьютерное фотографическое). Искусство шрифта. Композиционные основы макетирования в графическом дизайне. Проектирование обложки книги, рекламы, открытки, визитной карточки и др.

Стили, направления виды и жанры в русском изобразительном искусстве и архитектуре XVIII - XIX вв.

Классицизм в русской портретной живописи XVIII века (И.П. Аргунов, Ф.С. Рокотов, Д.Г. Левицкий, В.Л. Боровиковский). Архитектурные шедевры стиля барокко в Санкт-Петербурге (В.В. Растрелли, А. Ринальди). Классицизм в русской архитектуре (В.И. Баженов, М.Ф. Казаков). Русская классическая скульптура XVIII века (Ф.И. Шубин, М.И. Козловский). Жанровая живопись в произведениях русских художников XIX века (П.А. Федотов). «Товарищество передвижников» (И.Н. Крамской, В.Г. Перов, А.И. Куинджи). Тема русского раздолья в пейзажной живописи XIX века (А.К. Саврасов, И.И. Шишкин, И.И. Левитан, В.Д. Поленов). Исторический жанр (В.И. Суриков). «Русский стиль» в архитектуре модерна (Исторический музей в Москве, Храм Воскресения Христова (Спас на Крови) в г. Санкт - Петербурге). Монументальная скульптура второй половины XIX века (М.О. Микешин, А.М. Опекушин, М.М. Антокольский).

Взаимосвязь истории искусства и истории человечества

Традиции и новаторство в изобразительном искусстве XX века (модерн, авангард, сюрреализм). Модерн в русской архитектуре (Ф. Шехтель). Стиль модерн в зарубежной архитектуре (А. Гауди). Крупнейшие художественные музеи мира и их роль в культуре (Прадо, Лувр, Дрезденская галерея). Российские художественные музеи (Русский музей, Эрмитаж, Третьяковская галерея, Музей изобразительных искусств имени А.С. Пушкина). Художественно-творческие проекты.

Изображение в синтетических и экранных видах искусства и художественная фотография

Роль изображения в синтетических искусствах. Театральное искусство и художник. Сценография – особый вид художественного творчества. Костюм, грим и маска. Театральные художники начала XX века (А.Я. Головин, А.Н. Бенуа, М.В. Добужинский). Опыт художественно-творческой деятельности. Создание художественного образа в искусстве фотографии. Особенности художественной фотографии. Выразительные средства фотографии (композиция, план, ракурс, свет, ритм и др.). Изображение в фотографии и в живописи. Изобразительная природа экранных искусств. Специфика киноизображения: кадр и монтаж. Кинокомпозиция и средства эмоциональной выразительности в фильме (ритм, свет, цвет, музыка, звук). Документальный, игровой и анимационный фильмы. Коллективный процесс творчества в кино (сценарист, режиссер, оператор, художник, актер). Мастера российского кинематографа (С.М. Эйзенштейн, С.Ф. Бондарчук, А.А. Тарковский, Н.С. Михалков). Телевизионное изображение, его особенности и возможности (видеосюжет, репортаж и др.). Художественно-творческие проекты.

Критерии оценивания

Формы и средства контроля по курсу.

Контроль может быть проведён с использованием следующих методов и средств:

- устный (беседа, викторины, контрольные вопросы);
- письменный (вопросники, кроссворды, тесты);
- практический (упражнения, художественно-творческие задания).

Критерии оценки устных индивидуальных и фронтальных ответов

- Активность участия.
- Искренность ответов, их развернутость, образность, аргументированность.
- Самостоятельность.
- Оригинальность суждений.

Критерии и система оценки творческой работы

Общая оценка работы обучающегося складывается из совокупности следующих компонентов:

- Владение композицией: правильное решение композиции, предмета, орнамента (как организована плоскость листа, как согласованы между собой все компоненты изображения, как выражена общая идея и содержание).
- Владение техникой: как ученик пользуется художественными материалами, как использует выразительные художественные средства в выполнении задания.
- Общее впечатление от работы. Творческий подход учащегося. Оригинальность, яркость и эмоциональность созданного образа, чувство меры в оформлении и соответствие оформления работы. Аккуратность всей работы.

Воспитательный аспект

Целевым приоритетом на уровне ООО является создание благоприятных условий для развития социально значимых отношений школьников и, прежде всего, ценностных отношений:

1. К семье как главной опоре в жизни человека и источнику его счастья;
2. К труду как основному способу достижения жизненного благополучия человека, залогом его успешного профессионального самоопределения и ощущения уверенности в завтрашнем дне;
3. К своему отечеству, своей малой и большой Родине как месту, в котором человек вырос и познал первые радости и неудачи, которая завещана ему предками и которую нужно оберегать;
4. К природе как источнику жизни на Земле, основе самого ее существования, нуждающейся в защите и постоянном внимании со стороны человека;
5. К миру как главному принципу человеческого общежития, условию крепкой дружбы, налаживания отношений с коллегами по работе в будущем и создания благоприятного микроклимата в своей собственной семье;

6. К знаниям как интеллектуальному ресурсу, обеспечивающему будущее человека, как результату кропотливого, но увлекательного учебного труда;
7. К культуре как духовному богатству общества и важному условию ощущения человеком полноты проживаемой жизни, которое дают ему чтение, музыка, искусство, театр, творческое самовыражение;
8. К здоровью как залогом долгой и активной жизни человека, его хорошего настроения и оптимистичного взгляда на мир;
9. К окружающим людям как безусловной и абсолютной ценности, как равноправным социальным партнерам, с которыми необходимо выстраивать доброжелательные и взаимоподдерживающие отношения, дающие человеку радость общения и позволяющие избегать чувства одиночества;
10. К самим себе как хозяевам своей судьбы, самоопределяющимся и самореализующимся личностям, отвечающим за свое собственное будущее.

СОДЕРЖАНИЕ КУРСА

5 класс (34 часа)

№ п/п	Название раздела	Количество часов	Дидактические единицы
1	Древние корни народного искусства	9	<p>Соляные знаки (декоративное изображение и их условно-символический характер). Древние образы в народном творчестве. Русская изба: единство конструкции и декора. Крестьянский дом как отражение уклада крестьянской жизни и памятник архитектуры. Традиционные образы в народном искусстве (мать-земля, древо жизни, конь-лось-олень, птица, солнечные знаки), крестьянским домом, рассматривается как художественный образ, отражающий взаимосвязь большого космоса (макрокосма) и мира человека, жизненно важные участки крестьянского интерьера, освоении языка орнамента на материале русской народной вышивки, знакомство с костюмом. Орнамент как основа декоративного украшения. Праздничный народный костюм – целостный художественный образ. Обрядовые действия народного праздника, их символическое значение. Различия национальных особенностей русского орнамента и орнаментов других народов России.</p> <p>Истоки образного языка декоративно-прикладного искусства. Крестьянское прикладное искусство – уникальное явление духовной жизни народа. Связь крестьянского искусства с природой, бытом, трудом, эпосом, мировосприятием земледельца.</p> <p>Условно-символический язык крестьянского прикладного искусства. Форма и цвет как знаки, символизирующие идею целостности мира в единстве космоса-неба, земли и подземно-подводного мира, а также идею вечного развития и обновления природы.</p>

			Разные виды народного прикладного искусства: резьба и роспись по дереву, вышивка, народный костюм. Б. М. Кустодиев, В. Суриков.
2	Связь времен в народном искусстве	7	<p>Формы бытования народных традиций в современной мире. Общность современных традиционных художественных промыслов России, их истоки. Связь времен в народном искусстве</p> <p>Главные отличительные признаки изделий традиционных художественных промыслов (форма, материал, особенности росписи, цветовой строй, приемы письма, элементы орнамента).</p> <p>Древние образы в народных игрушках (Дымковская игрушка, Филимоновская игрушка).</p> <p>Композиционное, стилевое и цветовое единство в изделиях народных промыслов (искусство Гжели, Городецкая роспись, Хохлома, Жостово, роспись по металлу, щепе, роспись по лубу и дереву, тиснение и резьба по бересте). Связь времен в народном искусстве.</p> <p>При знакомстве учащихся с филимоновской, дымковской, каргопольской народными глиняными игрушками, следует обратить внимание на живучесть в них древнейших образов: коня, птицы, бабы. Направить усилия учащихся на восприятие и создание художественного образа игрушки. Знакомство с удмуртской игрушкой в сравнении.</p>
3	Декор – человек, общество, время.	10	<p>Проявление эмоционального отклика, интереса к многообразию форм и декора в классическом декоративно-прикладном искусстве разных народов, стран, времен. Акцентирование внимание на социальной функции этого искусства, представление его роли в организации жизни общества, в формировании и регулировании человеческих отношений, в различении людей по социальной и профессиональной принадлежности. Разговор о социальной роли декоративного искусства следует замкнуть на современности, чтобы показать учащимся, что костюм, его декор и сегодня сообщает информацию, закреплённую в форме знаков-отличий. Эти знаки имеют общественно-символическое значение. При знакомстве с образом художественной культуры древних египтян, древних греков, Востока на примере Японии, Китая, Западной Европы периода Средневековья основной акцент переносится на декоративно-знаковую, социальную роль костюма и, кроме того, закрепляется эмоциональный интерес учащихся к образному, стилевому единству декора одежды, предметов быта, интерьера, относящихся к определенной эпохе.</p> <p>Ознакомление с гербами и эмблемами происходит при определении символического характера языка герба как отличительного знака, его составных частей, символического значения изобразительных элементов и цвета в искусстве геральдики</p>
4	Декоративное искусство в современном мире.	8	<p>Современное декоративно-прикладное искусство как область свободного и широкого экспериментирования с формой, объемами, цветом, фактурой материала. Место и значение современного декоративного искусства в жизни человека и общества. Разнообразные виды современного декоративного творчества, материалы, техники (художественное стекло, керамика,ковка, литьё, гобелен, роспись по ткани).</p> <p>Единство материала, формы и декора. Средства, используемые художником для выражения своего замысла в конкретном виде декоративного творчества. Образы животных в современных предметах декоративно-прикладного искусства. Стилизация изображения животных.</p>
	ВСЕГО	34	

ТЕМАТИЧЕСКОЕ ПЛАНИРОВАНИЕ

5 класс (34ч)

№ урока	№ в разделе	Тема	Количество часов	Планируемые предметные результаты
Древние корни народного искусства (9 ч)				
1	1	Древние образы в народном искусстве.	1	<p>Уметь объяснять глубинные смыслы основных знаков-символов традиционного крестьянского уклада жизни,</p> <p>характеризовать особенности уникального народного искусства, семантическое значение традиционных образов, мотивов (древо жизни, птица, солярные знаки); создавать декоративные изображения на основе русских образов;</p> <p>отмечать их лаконично выразительную красоту.</p> <p>Сравнивать, сопоставлять, анализировать декоративные решения традиционных образов в орнаментах народной вышивки, резьбе и росписи по дереву, видеть многообразие варьирования трактовок.</p> <p>Создавать выразительные декоративно-образные изображения на основе традиционных образов.</p> <p>Определять специфику образного языка декоративно-прикладного искусства;</p> <p>Осваивать навыки декоративного обобщения в процессе практической творческой работы.</p>
2	2	Убранство русской(удмуртской) избы. <i>Региональный компонент</i>	1	<p>Понимать и объяснять целостность образного строя традиционного крестьянского жилища, выраженного в его трехчастной структуре и декоре.</p> <p>Раскрывать символическое значение, содержательный смысл знаков-образов в декоративном убранстве избы.</p> <p>Определять и характеризовать отдельные детали декоративного убранства избы через конструктивную, декоративную и изобразительную деятельность.</p>

				<p>Находить общее и различное в образном строе традиционного жилища разных регионов России.</p> <p>Создавать эскизы декоративного убранства русской избы. Создавать цветовую композицию внутреннего убранства избы;</p> <p>Осваивать принципы декоративного обобщения в изображении.</p>
3	3	<p>Внутренний мир русской (удмуртской) избы.</p> <p><i>Региональный компонент</i></p>	1	<p>Сравнивать и называть конструктивные, декоративные элементы устройства жилой среды крестьянского дома.</p> <p>Осознать и объяснять мудрость устройства традиционной жилой среды.</p> <p>Сравнивать, сопоставлять интерьер крестьянских жилищ.</p> <p>Находить в них черты национального своеобразия.</p> <p>Создавать цветовую композицию внутреннего пространства избы.</p>
4	4	<p>Конструкция, декор предметов народного быта.</p> <p><i>Региональный компонент</i></p>	1	<p>Сравнивать, находить общее и особенное в конструкции, декоре традиционных предметов крестьянского быта и труда.</p> <p>Рассуждать о связи произведений крестьянского искусства с природой.</p> <p>Понимать, что декор не только украшение, но и носитель жизненно важных смыслов.</p> <p>Отмечать характерные черты, свойственные народным мастерам-умельцам.</p>
5	5	<p>Конструкция, декор предметов народного быта.</p> <p><i>Региональный компонент</i></p>	1	<p>Изображать выразительную форму предметов крестьянского быта и украшать ее.</p> <p>Выстраивать орнаментальную композицию в соответствии с традицией народного искусства.</p> <p>характеризовать основы народного орнамента; создавать орнаменты на основе народных традиций;</p>
6	6	<p>Русская народная вышивка.</p>	1	<p>Анализировать и понимать особенности образного языка народной вышивки, разнообразие трактовки традиционных образов.</p> <p>Создавать самостоятельные варианты орнаментального построения вышивки с опорой на народную традицию.</p> <p>Выделять величиной, выразительным контуром рисунка, цветом, декором главный мотив (птицы, коня, всадника, матери-земли, древа жизни) дополняя его орнаментальными поясами.</p> <p>Использовать традиционные по вышивке сочетания цветов.</p> <p>Осваивать навыки декоративного обобщения.</p> <p>Оценивать собственную художественную деятельность и деятельность своих сверстников с точки зрения выразительности</p>

				декоративной формы. различать национальные особенности русского орнамента и орнаментов других народов России;
7	7	Народный праздничный костюм. <i>Региональный компонент</i>	1	Понимать и анализировать образный строй народного костюма, давать ему эстетическую оценку. Соотносить особенности декора женского праздничного костюма с мировосприятием и мировоззрением предков. Объяснять общее и особенное в образах народной праздничной одежды разных регионов на примере Белгородской области. Осознать значение традиционной русской одежды как бесценного достояния культуры народов. Создавать эскизы народного праздничного костюма и его отдельных элементов в цветовом решении, выражать в форме, в цветовом решении черты национального своеобразия.
8	8	Народный праздничный костюм. <i>Региональный компонент</i>	1	Понимать и анализировать образный строй народного костюма, давать ему эстетическую оценку. Соотносить особенности декора женского праздничного костюма с мировосприятием и мировоззрением предков. Объяснять общее и особенное в образах народной праздничнойСоздавать эскизы народного праздничного костюма и его отдельных элементов, выражать в форме, в цветовом решении черты национального своеобразия.
9	9	Народные праздничные обряды. Праздники и обычаи родного края.(обобщение темы). <i>Региональный компонент</i>	1	Раскрывать смысл народных праздников и обрядов и их отражение в народном искусстве и в современной жизни; Характеризовать праздник как важное событие, как синтез всех видов творчества. Участвовать в художественной жизни класса, школы. Создать атмосферу живого общения и красоты. Разыгрывать народные песни, игровые сюжеты, участвовать в народных действиях. Проявлять себя в роли знатоков искусства, экспертов, народных мастеров. Находить общие черты в разных произведениях народного (крестьянского) прикладного искусства. Отмечать в них единство конструктивное, декоративной и изобразительной деятельности. Понимать и объяснять ценность уникального крестьянского искусства как живой традиции.
Связь времен в народном искусстве (7)				

10	1	Древние образы в современных народных игрушках.	1	<p>Размышлять, рассуждать об истоках возникновения современной народной игрушки.</p> <p>Сравнивать, оценивать форму, декор игрушек, принадлежащих различным художественным промыслам.</p> <p>Распознавать и называть игрушки ведущих народных художественных промыслов; осуществлять собственный художественный замысел, связанный с созданием выразительной формы игрушки и украшением ее декоративной росписью в традиции одного из промыслов;</p> <p>Осуществлять собственный художественный замысел, связанный с созданием выразительной формы игрушки и украшением ее декоративной росписью в традиции одного из промыслов.</p> <p>Овладевать приемами создания выразительной формы в опоре на народные традиции.</p> <p>Осваивать характерные для того или иного промысла основные элементы народного орнамента и особенности цветового строя.</p>
11	2	Искусство Гжели.	1	<p>Эмоционально воспринимать, выражать свое отношение, давать эстетическую оценку произведениям гжельской керамики.</p> <p>Сравнивать благозвучное сочетание синего и белого в природе и в произведениях Гжели.</p> <p>Осознавать нерасторжимую связь конструктивных, декоративных и изобразительных элементов, единство формы и декора в изделиях гжельских мастеров.</p> <p>Осваивать приемы гжельского кистевого мазка - «мазка с тенями».</p> <p>Создавать композицию росписи в процессе практической творческой работы. Выстраивать декоративные, орнаментальные композиции в традиции народного искусства (используя традиционное письмо Гжели, Городца, Хохломы и т. д.) на основе ритмического повтора изобразительных или геометрических элементов;</p>
12	3	Городецкая роспись.	1	<p>Эмоционально воспринимать, выражать свое отношение, эстетически оценивать произведения городецкого промысла.</p> <p>Определять и выявлять характерные особенности произведений городецкого промысла.</p> <p>Осваивать основные приемы кистевой росписи Городца, овладевать декоративными навыками.</p> <p>Создавать композицию росписи в традиции Городца.</p>
13	4	Хохлома.	1	<p>Эмоционально воспринимать, выражать свое отношение,</p>

				эстетически оценивать произведения Хохломы. Иметь представление о видах хохломской росписи («травка», роспись «под фон», «кудрина»), различать их. Создавать композицию травной росписи в единстве с формой, используя основные элементы травного узора.
14	5	Жостово. Роспись по металлу.	1	Эмоционально воспринимать, выражать свое отношение, эстетически оценивать произведения жостовского промысла. Соотносить многоцветье цветочной росписи на подносах с красотой цветущих лугов. Осознавать единство формы и декора в изделиях мастеров. Осваивать основные приемы жостовского письма. Создавать фрагмент жостовской росписи в живописной импровизационной манере в процессе выполнения творческой работы.
15	6	Щепа. Роспись по лубу и дереву. Тиснение и резьба по бересте.	1	Выражать свое личное отношение, эстетически оценивать изделия мастеров Русского Севера. Объяснять , что значит единство материала, формы и декора в берестяной и деревянной утвари. Различать и называть характерные особенности мезенской деревянной росписи, ее ярко выраженную графическую орнаментику. Осваивать основные приемы росписи. Создавать композицию росписи или ее фрагмент в традиции мезенской росписи.
16	7	Роль народных художественных промыслов в современной жизни(<i>обобщение темы</i>). <i>Региональный компонент</i>	1	Объяснять важность сохранения традиционных художественных промыслов в современных условиях. Выстраивать декоративные, орнаментальные композиции в традиции народного искусства (используя традиционное письмо Гжели, Городца, Хохломы и т. д.) на основе ритмического повтора изобразительных или геометрических элементов; Выявлять общее и особенное в произведениях традиционных художественных промыслов. Различать и характеризовать несколько народных художественных промыслов России; Участвовать в отчете поисковых групп, связанном со сбором и систематизацией художественно-познавательного материала. Участвовать в презентации выставочных работ. Анализировать свои творческие работы и работы своих товарищей, созданные по теме «Связь времен в народном искусстве».

Декор – человек, общество, время.(10 ч)

17	1	Зачем людям украшения.	1	<p>Характеризовать смысл декора не только как украшения, но прежде всего как социального знака, определяющего роль хозяина вещи (носителя, пользователя).</p> <p>Выявлять и объяснять, в чем заключается связь содержания с формой его воплощения в произведениях декоративно-прикладного искусства.</p> <p>Участвовать в диалоге о том, зачем людям украшения, что значит украсить вещь.</p>
18	2	Зачем людям украшения.	1	<p>Характеризовать смысл декора не только как украшения, но прежде всего как социального знака, определяющего роль хозяина вещи(носителя, пользователя).</p> <p>Выявлять и объяснять, в чем заключается связь содержания с формой его воплощения в произведениях декоративно-прикладного искусства.</p> <p>Участвовать в диалоге о том, зачем людям украшения, что значит украсить вещь.</p>
19	3	Роль декоративного искусства в жизни древнего общества.	1	<p>Эмоционально воспринимать, различать по характерным признакам произведения декоративно-прикладного искусства древнего Египта, давать им эстетическую оценку.</p> <p>Выявлять в произведениях декоративно-прикладного искусства связь конструктивных, декоративных и изобразительных элементов, а также единство материалов, формы и декора.</p> <p>Вести поисковую работу (подбор познавательного зрительного материала) по декоративно-прикладному искусству Древнего Египта.</p>
20	4	Роль декоративного искусства в жизни древнего общества.	1	<p>Вести поисковую работу (подбор познавательного зрительного материала) по декоративно-прикладному искусству Древнего Египта.</p> <p>Создавать эскизы украшений (браслет, ожерелье) по мотивам декоративно-прикладного искусства Древнего Египта.</p> <p>Овладевать навыками декоративного обобщения в процессе выполнения практической творческой работы.</p> <p>Владеть практическими навыками выразительного использования фактуры, цвета, формы, объема, пространства в процессе создания в конкретном материале плоскостных или объемных декоративных композиций;</p>
21	5	Одежда «говорит» о человеке.	1	<p>Высказываться о многообразии форм и декора в одежде народов Древней Греции, Древнего Рима и Китая и у людей разных сословий.</p> <p>Соотносить образный строй одежды с положением ее владельца в</p>

				<p>обществе.</p> <p>Участвовать в индивидуальной и коллективной формах деятельности, связанной с созданием творческой работы.</p> <p>Передавать в творческой работе цветом, формой, пластикой линий стилевое единство декоративного решения интерьера, предметов быта и одежды людей.</p>
22	6	Одежда «говорит» о человеке.	1	<p>Соотносить образный строй одежды с положением ее владельца в обществе.</p> <p>Участвовать в индивидуальной и коллективной формах деятельности, связанной с созданием творческой работы.</p> <p>Передавать в творческой работе цветом, формой, пластикой линий стилевое единство декоративного решения интерьера, предметов быта и одежды людей.</p>
23	7	Одежда «говорит» о человеке.	1	<p>Соотносить образный строй одежды с положением ее владельца в обществе.</p> <p>Участвовать в индивидуальной и коллективной формах деятельности, связанной с созданием творческой работы.</p> <p>Передавать в творческой работе цветом, формой, пластикой линий стилевое единство декоративного решения интерьера, предметов быта и одежды людей.</p>
24	8	О чём рассказывают нам гербы и эмблемы	1	<p>Понимать смысловое значение изобразительно-декоративных элементов в гербе родного города и городов области.</p> <p>Определять, называть символические элементы герба и использовать их при создании герба.</p>
25	9	О чём рассказывают нам гербы и эмблемы.	1	<p>Находить в рассматриваемых гербах связь конструктивного, декоративного и изобразительного элементов.</p> <p>Создавать декоративную композицию герба, в соответствии с традициями цветового и символического изображения гербов</p>
26	10	Роль декоративного искусства в жизни человека и общества(обобщение темы).Тест	1	<p>Участвовать в итоговой игре-викторине с активным привлечением экспозиций музея, в творческих заданиях по обобщению изучаемого материала.</p> <p>Распознавать и систематизировать зрительный материал по декоративно-прикладному искусству и систематизировать его по социально-стилевым признакам.</p> <p>Соотносить костюм, его образный строй с владельцем.</p>

				<p>Размышлять и вести диалог об особенностях художественного языка классического декоративно-прикладного искусства и его отличии от искусства народного (крестьянского).</p> <p>Использовать в речи новые художественные термины.</p>
Декоративное искусство в современном мире.(8 ч)				
27	1	Современное выставочное искусство.	1	<p>Ориентироваться в широком разнообразии современного декоративно-прикладного искусства,</p> <p>различать по материалам, технике исполнения художественное стекло, керамику, ковку, литье, гобелен и т. д.</p> <p>Выявлять и называть характерные особенности современного декоративно-прикладного искусства.владеть практическими навыками выразительного использования фактуры, цвета, формы, объема, пространства в процессе создания в конкретном материале плоскостных или объемных декоративных композиций;</p> <p>находить общие черты в единстве материалов, формы и декора, конструктивных декоративных изобразительных элементов в произведениях народных и современных промыслов;</p>
28	2	Современное выставочное искусство.	1	<p>Находить и определять в произведениях декоративно-прикладного искусства связь конструктивного, декоративного и изобразительного видов деятельности, а также неразрывное единство материала, формы и декора.</p> <p>Умело пользоваться языком декоративно-прикладного искусства, принципами декоративного обобщения, уметь передавать единство формы и декора (на доступном для данного возраста уровне);</p> <p>Использовать в речи новые термины, связанные с декоративно-прикладным искусством.</p> <p>Объяснять отличия современного декоративно-прикладного искусства от традиционного народного искусства.</p>
29	3	Ты сам - мастер декоративно-прикладного искусства (Витраж)	1	<p>Разрабатывать, создавать эскизы витражей, коллажей</p> <p>Пользоваться языком декоративно-прикладного искусства, принципами декоративного обобщения в процессе выполнения практической творческой работы.</p>
30	4	Ты сам - мастер декоративно-прикладного искусства (Витраж).	1	<p>Владеть практическими навыками выразительного использования формы, объема, цвета, фактуры и других средств</p> <p>Собирать отдельно выполненные детали в более крупные блоки, т. е. вести работу по принципу «от простого к сложному».</p>

31	5	Ты сам - мастер декоративно-прикладного искусства (Батик)	1	Разрабатывать, создавать эскизы коллективных панно, декоративных украшений интерьеров школы. Пользоваться языком декоративно-прикладного искусства, принципами декоративного обобщения в процессе выполнения практической творческой работы.
32	6	Ты сам - мастер декоративно-прикладного искусства (Батик).	1	Владеть практическими навыками выразительного использования формы, объема, цвета, фактуры и других средств Собирать отдельно выполненные детали в более крупные блоки, т. е. вести работу по принципу «от простого к сложному».
33	7	Ты сам - мастер декоративно-прикладного искусства. Ваза-сувенир.	1	Разрабатывать, создавать эскизы декоративных украшений интерьеров Пользоваться языком декоративно-прикладного искусства, принципами декоративного обобщения в процессе выполнения практической творческой работы. Собирать отдельно выполненные детали в более крупные блоки, т. е. вести работу по принципу «от простого к сложному».
34	8	Ты сам - мастер декоративно-прикладного искусства. Ваза-сувенир.	1	Выявлять в произведениях декоративно-прикладного искусства (народного, классического, современного) связь конструктивных, декоративных элементов. Владеть практическими навыками выразительного использования формы, объема, цвета, фактуры и других средств Различать виды и материалы декоративно-прикладного искусства;

СОДЕРЖАНИЕ КУРСА

6 класс (34 часа)

№ п/п	Название раздела	Кол. часов	Дидактические единицы
1	Виды изобразительного искусства и основы образного языка.	8	<p>Пространственные искусства. Художественные материалы. Жанры в изобразительном искусстве. Выразительные возможности изобразительного искусства. Язык и смысл. Рисунок – основа изобразительного творчества. Художественный образ. Стилевое единство. Линия, пятно. Ритм. Цвет. Основы цветоведения. Композиция</p> <p>Искусство и его виды. Пространственные и временные виды искусства. Пространственные виды искусства и причины деления их на виды. Какое место в нашей жизни занимают разные виды деятельности художника, где мы встречаемся с деятельностью художника.</p> <p>Изобразительные, конструктивные и декоративные виды пространственных искусств и их назначение в жизни людей. Роль пространственных искусств в создании предметно-пространственной среды нашей жизни, в организации общения людей, в художественном познании и формировании наших образных представлений о мире.</p> <p>Виды станкового изобразительного искусства: живопись, графика, скульптура.</p> <p>Художник и зритель: художественный диалог.</p> <p>Творческий характер работы художника и творческий характер зрительского восприятия.</p> <p>Зрительские умения, зрительская культура и творчество зрителя.</p> <p>Выразительные возможности изобразительного искусства. Язык и смысл. Художественный образ. Значение особенностей художественного материала в создании художественного образа. Художественный материал и художественный изобразительный язык.</p> <p>Художественный материал и художественная техника. Стилевое единство. Основные скульптурные материалы: особенности их выразительности и применения.</p> <p>Графические материалы и их особенности.</p> <p>Живописные материалы. Разные виды красок и их применение в разных видах работы художника.</p> <p>Материалы: живописные (гуашь, акварель, акрил и др.) и графические материалы (уголь, сангина, перо, тушь, фломастер, гелевая ручка, пастель и др.), бумага.</p> <p>Рисунок — основа изобразительного творчества, основа мастерства художника. Виды рисунка. Композиция.</p> <p>Подготовительный рисунок как этап в работе над произведением любого вида пространственных искусств. Зарисовка. набросок. Учебный рисунок. Творческий рисунок как</p>

		<p>самостоятельное графическое произведение. Выразительные возможности графических материалов. Виды графики (станковая, книжная, плакатная, промышленная). Навыки работы с графическими материалами.</p> <p>Развитие навыка рисования. Рисунок с натуры. Умение рассматривать, сравнивать и обобщать пространственные формы.</p> <p>Линия, пятно. Ритм. Выразительные свойства линии, виды и характер линейных изображений. Условность и образность линейного изображения. Ритм линий, ритмическая организация листа. Роль ритма в создании художественного образа. Линейные графические рисунки известных отечественных и зарубежных мастеров. Линейные рисунки А. Матисса, П. Пикассо, В. Серова. Графические рисунки Ф. Васильева, И. Левитана, пейзажи художников Удмуртии</p> <p>Пятно в изобразительном искусстве. Роль пятна в изображении и его выразительные возможности. Понятие силуэта. Тон и тональные отношения: темное и светлое. Тональная шкала. Понятие тонального контраста. Резкий (сильный) контраст и мягкий (слабый) контраст. Характер поверхности пятна — понятие фактуры. Граница пятна. Композиция листа: ритм пятен, доминирующее пятно. Линия и пятно.</p> <p>Материалы: черная и белая гуашь, кисти, белая бумага или бумага для аппликаций, клей.</p> <p>Понятие цвета в изобразительном искусстве. Цвет и свет, источник света. Основы цветоведения. Физическая основа цвета и восприятие цвета человеком. Цветовой спектр, радуга. Цветовой круг как наглядный геометрический порядок множества цветов. Три основных цвета. Дополнительный цвет. Основные и составные цвета. Насыщенность цвета, светлота цвета, цветотональная шкала.</p> <p>Восприятие цвета — ощущения, впечатления от цвета. Воздействие цвета на человека. Изменчивость нашего восприятия цвета в зависимости от взаимодействия цветных пятен. Символическое значение цвета в различных культурах. Значение символического понимания цвета и его воздействия на наше восприятие.</p> <p>Эмоциональное восприятие цвета человеком. Цвет в окружающей нас жизни. Цвет как выразительное средство в пространственных искусствах. Искусство живописи. Понятие цветовых отношений. Цветовой контраст. Понятие теплого и холодного цвета. Понятие «локальный цвет». Понятие «колорит». Колорит в живописи как цветовой строй, выражающий образную мысль художника. Умение видеть цветовые отношения. Виды живописи (станковая, монументальная, декоративная).</p> <p>Живое смешение красок. Взаимодействие цветных пятен и цветовая композиция. Фактура в живописи. Выразительность мазка. И. Грабарь «Хризантемы», К. Коровин «Цветы и фрукты», «На берегу моря».</p> <p>Скульптура как вид изобразительного искусства. Виды скульптуры и их назначение в жизни людей. Скульптурные памятники, садово-парковая скульптура, камерная скульптура, произведения мелкой пластики. Рельеф, виды рельефа. Выразительные возможности</p>
--	--	------------------------------------------------------------------------------------------------------------------------------------------------------------------------------------------------------------------------------------------------------------------------------------------------------------------------------------------------------------------------------------------------------------------------------------------------------------------------------------------------------------------------------------------------------------------------------------------------------------------------------------------------------------------------------------------------------------------------------------------------------------------------------------------------------------------------------------------------------------------------------------------------------------------------------------------------------------------------------------------------------------------------------------------------------------------------------------------------------------------------------------------------------------------------------------------------------------------------------------------------------------------------------------------------------------------------------------------------------------------------------------------------------------------------------------------------------------------------------------------------------------------------------------------------------------------------------------------------------------------------------------------------------------------------------------------------------------------------------------------------------------------------------------------------------------------------------------------------------------------------------------------------------------------------------------------------------------------------------------------------------------------------------------------------------------------------------------------------------------------------------------------------------------------------------------------------------------------------------------------------------------------------------------------------------------------------------------------------------------------------------------------------------------------------------------------------------------------------------------------------------------------------------------------------------------------------------------------------------------------------------------------------------------------------------------------------------------------------------------------------------------------------------------------------------------------------------------------------------------------------------------------------------------------------------------

		<p>объемного изображения. Связь объема с окружающим пространством и освещением. Характер материала в скульптуре: глина (терракота, майолика, фаянс), камень (гранит, мрамор, известняк), металл (бронза, медь, железо), дерево и др. Выразительные свойства разных материалов и применение их в различных видах скульптуры. Особенности восприятия скульптурного произведения зрителем, зрительские умения. Обход как важнейшее условие восприятия круглой пластики.</p> <p>Виды изобразительного искусства и их назначение в жизни людей. Представление о языке изобразительного искусства как о языке выразительной формы. Художественные материалы и их выразительные возможности. Художественное творчество и художественное мастерство. Художественное восприятие произведений и художественное восприятие реальности, зрительские умения. Анималистический жанр (В.А. Ватагин, Е.И. Чарушин).</p> <p>Культуросоздающая роль изобразительного искусства.</p>
2	Мир наших вещей. Натюрморт 8	<p>История развития жанра «натюрморт» в контексте развития художественной культуры. Натюрморт как отражение мировоззрения художника, живущего в определенное время, и как творческая лаборатория художника. Особенности выражения содержания натюрморта в графике и живописи.</p> <p>Художественно-выразительные средства изображения предметного мира (композиция, перспектива, форма, объем, свет).</p> <p>Изображение как познание окружающего мира и отношение к нему человека. Условность и правдоподобие в изобразительном искусстве. Реальность и фантазия в творческой деятельности художника. Правда искусства, как реальность, пережитая человеком.</p> <p>Выражение авторского отношения к изображаемому. Выразительные средства и правила изображения в изобразительном искусстве. Ценность произведений искусства.</p> <p>Многообразие форм изображения мира вещей в разные исторические эпохи. Изображение предметов как знаков характеристики человека, его занятий и положения в обществе.</p> <p>Описательные и знаковые задачи в изображении предметов. Интерес в искусстве к правдоподобному изображению реального мира. Появление жанра натюрморта. Натюрморт в истории искусства. Плоскостное изображение и его место в истории искусства. Ритм в предметной композиции.</p> <p>Натюрморт. Понятие формы. Геометрические тела: куб, шар, цилиндр, конус, призма. Многообразие форм окружающего мира. Изображение объема на плоскости. Освещение. Свет и тень. Натюрморт в графике. Цвет в натюрморте</p> <p>Линейные, плоскостные и объемные формы. Плоские геометрические фигуры, которые лежат в основе многообразия форм. Формы простые и сложные. Конструкция сложной формы из</p>

		<p>простых геометрических тел. Метод геометрического структурирования и прочтения сложной формы предмета. Умение видеть конструкцию сложной формы.</p> <p>Плоскость и объем. Изображение трехмерного пространственного мира на плоскости. Задачи изображения и особенности правил изображения в эпоху Средневековья. Новое понимание личности человека в эпоху Возрождения и задачи познания мира. Изображение как окно в мир и рождение правил иллюзорной «научной» перспективы. Перспектива как способ изображения на плоскости предметов в пространстве. Правила объемного изображения геометрических тел. Геометрические тела: куб, шар, цилиндр, конус, призма. Линейное построение предмета в пространстве. Линия горизонта, точка зрения и точка схода. Правила перспективных сокращений. Изображение окружности в перспективе, ракурс.</p> <p>Освещение как средство выявления объема предмета. Свет и тень. Источник освещения. Понятия «свет», «блик», «полутень», «собственная тень», «рефлекс», «падающая тень».</p> <p>Освещение как выразительное средство. Борьба света и тени, светлого и темного как средство построения композиций драматического содержания. Возрастающее внимание художников в процессе исторического развития к реальности и углублению внутреннего пространства изображения. Появление станковой картины. Картина-натюрморт XVII—XVIII веков..</p> <p>Графическое изображение натюрморта. Композиция и образный строй в натюрморте: ритм пятен, пропорции, движение и покой, случайность и порядок. Выразительность фактуры.</p> <p>Графические материалы, инструменты и художественные техники. Печатная графика и ее виды. Гравюра и различные техники гравюры. Печатная форма (матрица). Эстамп – оттиск печатной формы. Творчество А. Дюрера, В. Фаворского.</p> <p>Цвет в живописи, богатство его выразительных возможностей. Собственный цвет предмета (локальный) и цвет в живописи (обусловленный). Цветовая организация натюрморта — ритм цветовых пятен. Выражение цветом в натюрморте настроений и переживаний художника.</p> <p>Зрительный ряд: И. Грабарь, «Неприбранный стол» Матисс, «Красные рыбки»; К. Петров-Водкин, «Утренний натюрморт», «Скрипка» Натюрморты В. Ван-Гога, К. Моне и П. Сезанна.</p> <p>Предметный мир в изобразительном искусстве. Выражение в натюрморте мыслей и переживаний художника, его представлений и представлений людей его эпохи об окружающем мире и о себе самих. Жанр натюрморта и его развитие. Натюрморт в искусстве XIX—XX веков. Натюрморт и выражение творческой индивидуальности художника.</p>

<p>3</p>	<p>Вглядываясь в человека. Портрет 10</p>	<p>Приобщение к культурному наследию человечества через знакомство с искусством портрета разных эпох. Содержание портрета — интерес к личности, наделенной индивидуальными качествами. Сходство портретируемого внешнее и внутреннее. Художественно-выразительные средства портрета (композиция, ритм, форма, линия, объем, свет). Портрет как способ наблюдения человека и понимания его. Изображение человека в искусстве разных эпох. История возникновения портрета. Портрет как образ определенного реального человека. Портрет в искусстве Древнего Рима, эпохи Возрождения и в искусстве Нового времени. Парадный портрет и лирический портрет. Выражение в портретном изображении характера человека, его внутреннего мира.</p> <p>Портрет. Конструкция головы человека и ее основные пропорции. Изображение головы человека в пространстве. Портрет в скульптуре. Графический портретный рисунок. Образные возможности освещения в портрете. Роль цвета в портрете. Великие портретисты прошлого (В.А. Тропинин, И.Е. Репин, И.Н. Крамской, В.А. Серов). Портрет в изобразительном искусстве XX века (К.С. Петров-Водкин, П.Д. Корин).</p> <p>Закономерности построения конструкции головы человека. Большая цельная форма головы и ее части. Пропорции лица человека. Средняя линия и симметрия лица. Величина и форма глаз, носа, расположение и форма рта. Подвижные части лица, мимика.</p> <p>Изображение головы человека в пространстве. Повороты и ракурсы головы. Соотношение лицевой и черепной частей головы, соотношение головы и шеи. Большая форма и детализация. Шаровидность глаз и призматическая форма носа. Закономерности конструкции и бесконечность индивидуальных особенностей и физиономических типов.</p> <p>Человек — основной предмет изображения в скульптуре. Скульптурный портрет в истории искусства. Выразительные возможности скульптуры. Характер человека и образ эпохи в скульптурном портрете. Скульптурный портрет литературного героя. Скульптурные портреты В. И. Мухиной и С. Т. Коненкова.</p> <p>Образ человека в графическом портрете. Рисунок головы человека в истории изобразительного искусства. Индивидуальные особенности, характер, настроение человека в графическом портрете. Выразительные средства и возможности графического изображения. Расположение изображения на листе. Линия и пятно. Роль выразительности графического материала.</p> <p>Правда жизни и язык искусства. Художественное преувеличение. Отбор деталей и обострение образа. Сатирические образы в искусстве. Карикатура. Дружеский шарж.</p> <p>Выразительные, преобразующие возможности освещения. Роль освещения при создании образа. Изменение образа человека при различном освещении. Постоянство формы и изменение ее восприятия. Свет, направленный сбоку, снизу, рассеянный свет, изображение против света, контрастность освещения.</p> <p>Роль цвета в портрете Цветовое решение образа в портрете. Эмоциональное воздействие цвета. Соотношение портретного изображения и его фона как важнейшей составляющей</p>
----------	-------------------------------------------	------------------------------------------------------------------------------------------------------------------------------------------------------------------------------------------------------------------------------------------------------------------------------------------------------------------------------------------------------------------------------------------------------------------------------------------------------------------------------------------------------------------------------------------------------------------------------------------------------------------------------------------------------------------------------------------------------------------------------------------------------------------------------------------------------------------------------------------------------------------------------------------------------------------------------------------------------------------------------------------------------------------------------------------------------------------------------------------------------------------------------------------------------------------------------------------------------------------------------------------------------------------------------------------------------------------------------------------------------------------------------------------------------------------------------------------------------------------------------------------------------------------------------------------------------------------------------------------------------------------------------------------------------------------------------------------------------------------------------------------------------------------------------------------------------------------------------------------------------------------------------------------------------------------------------------------------------------------------------------------------------------------------------------------------------------------------------------------------------------------------------------------------------------------------------------------------------------------------------------------------------------------------------------------------------------------------------------------------------------------------------------------------------------------------------------------------------------------------------------------------------------------------------------------------------------------------------------------------------------------------------------------------------------------------------------------------------------------------------------------------------------------------------------------------------------------------------------------------------------------------------------------------------------------------------------------------------------------------------------------------------------------------------------------------------------------

		<p>образа. Цвет и тон (темное — светлое). Цвет и характер освещения. Цвет как выражение настроения, характера и индивидуальности героя портрета. Цвет и живописная фактура. Выражение творческой индивидуальности художника в созданных им портретных образах. Личность художника и его эпоха. Личность героя портрета и творческая интерпретация ее художником. Индивидуальность образного языка в произведениях великих художников. Особенности и направления развития портретного образа и изображения человека в европейском искусстве XX века. Знаменитые мастера европейского изобразительного искусства (Леонардо да Винчи, Рафаэль Санти, П. Пикассо, А. Матисс, А. Модильяни, С. Дали, Э. Уорхол, Рембрандт и др.). Роль и место живописного портрета в отечественном искусстве XX века. и глубина внутреннего мира человека, связь человека с историей своей страны, стремление выразить правду жизни в образе человека своего времени, трагизм в жизни человека, красота устремленности и созидательной силы человека, красота молодости и многие другие темы в лучших работах отечественных портретистов XX века. (К.С. Петров-Водкин, П.Д. Корин). Великие художники-портретисты (Ф. Рокотов, В. Боровиковский, Д. Левицкий, И. Репин, О. Кипренский, В. Серов, В. Тропинин, И. Крамской, М. Врубель, К.П. Брюлов и др.)</p> <p><i>Классицизм в русской портретной живописи XVIII века (И.П. Аргунов, Ф.С. Рокотов, Д.Г. Левицкий, В.Л. Боровиковский)</i></p>
4	Человек и пространство в изобразительном искусстве 8	<p>Жанры в изобразительном искусстве. Жанр пейзажа как изображение пространства, как отражение впечатлений и переживаний художника. Историческое развитие жанра. Основные вехи в развитии жанра пейзажа. Образ природы в произведениях русских и зарубежных художников-пейзажистов. Виды пейзажей. Особенности образно-выразительного языка пейзажа. Мотив пейзажа. Точка зрения и линия горизонта. Правила построения перспективы. Линейная и воздушная перспектива. Пейзаж настроения. Природа и художник. Пейзаж в живописи художников – импрессионистов(К. Моне, А. Сислей). Пейзаж в графике. Работа на пленэре.</p> <p>Жанры в изобразительном искусстве: натюрморт, портрет, пейзаж. Понятие «жанр» в изобразительном искусстве отвечает на вопрос, что изображено. То, что этим хотел сказать художник, называется «содержанием произведения». Историческое развитие жанров и изменения в видении мира. История жанров. Пейзаж как образ природы и жанр изобразительного пейзажа. Проблема изображения глубины пространства на плоскости. Способы изображения пространства в различные эпохи. Особенности системы изображения в культурах Древнего Востока: Древний Египет, Месопотамия. Пространственное изображение предмета и его развитие в искусстве античного мира. Символическое пространство в искусстве Средневековья. Обратная перспектива и зримый мир духовных образов. Потребность в изучении реально наблюдаемого мира в эпоху Возрождения. Изображение глубины пространства, присутствие наблюдателя и открытие правил линейной перспективы. Картинная плоскость и пространство изображения, организованное художником. Перспектива</p>

как одно из художественных средств выражения, как форма определенного содержания, обусловленного культурой эпохи и мировоззрением художника. Навыки изображения уходящего вдаль пространства. Схема построения перспективы. Точка зрения. Линия горизонта. Точка схода параллельных линий, пространственные сокращения. Прямая и угловая перспектива. Представления о высоком и низком горизонте. Правила воздушной перспективы, планы воздушной перспективы и изменения контрастности. Изменения тона и цвета предметов по мере удаления.

Красота природного пространства в истории искусства. Искусство изображения пейзажа в Древнем Китае. Пейзаж как фон и место события в европейском искусстве. Появление картины-пейзажа как самостоятельного жанра. Пейзаж эпический и романтический в классическом искусстве. Пейзаж как выражение величия и значительности нашего мира. Огромный и легендарный мир в пейзаже. Организация перспективного пространства в картине. Земля и небо. Роль формата. Высота горизонта в картине и его образный смысл. Изменчивость состояний природы при разной погоде (сумрак, туман, солнечная погода) в разное время суток (утро, вечер, полдень). Роль освещения в природе. Изменчивость цветовых состояний в природе и умение их наблюдать. Живопись на природе — пленэр.

Импрессионизм — направление в живописи XIX в. Задача изображения новых колористических впечатлений. Постимпрессионизм. Состояние в природе и настроение художника, его внутренний мир. Роль колорита в пейзаже настроения. Наблюдение цветовых состояний и освещения в реальном окружающем мире. П. Бригелль, Н. Рерих, К. Моне, П. Сезан, А. Сислей).

История формирования художественного образа природы в русском искусстве. Образ природы в произведениях А. Венецианова и его учеников А. Саврасов. Картина «Грачи прилетели». Эпический образ России в произведениях И. Шишкина. Пейзажная живопись И. Левитана и значение его творчества для развития российской культуры. И. Грабарь, К. Юон. *Тема русского раздолья в пейзажной живописи XIX века (А.К. Саврасов, И.И. Шишкин, И.И. Левитан, В.Д. Поленов).*

Графические зарисовки и наброски пейзажей в творчестве известных художников. Самостоятельное художественное значение графического пейзажа. Выразительность графических образов великих мастеров. Средства выразительности в графическом рисунке и многообразии графических техник. Печатная графика и ее роль в развитии культуры.

Жанр городского пейзажа и его развитие в истории искусства. Достоверность и фантазия в изображении города во времена готики и Возрождения. Жанр архитектурных фантазий и панорамные городские пейзажи. Появление городского пейзажа в русском искусстве. Пейзажи старинной Москвы, Санкт-Петербурга, других русских городов. Значение этих произведений для современной культуры. Образ города в искусстве XX в. Разнообразие в понимании образа города: как урбанистическое противостояние природе и как обжитая, многосложная среда современной жизни. Романтический образ города и город как

	<p>воплощение истории отечественной культуры: каменная летопись истории. Значение охраны исторического облика современного города.</p> <p>Обобщение материала учебного года. Роль изобразительного искусства в жизни людей.</p> <p>Деятельный характер восприятия мира художником: умение видеть как результат изобразительной деятельности. Мир художественного произведения. Язык изобразительного искусства. Средства выразительности и зримая речь. Изобразительное произведение как форма общения, диалог между художником и зрителем. Творческие способности зрения. Деятельность зрителя и личностный смысл восприятия искусства. Восприятие искусства и искусство восприятия мира.</p>
ВСЕГО 34	

ТЕМАТИЧЕСКОЕ ПОУРОЧНОЕ ПЛАНИРОВАНИЕ

6 класс

№ урока	№ в разделе	Тема	Количество часов	Планируемые предметные результаты
Виды изобразительного искусства и основы образного языка – 8ч				
1	1	Изобразительное искусство. Семья пространственных искусств.	1	<p>Называть пространственные и временные виды искусства и объяснять, в чем состоит различие временных и пространственных видов искусства.</p> <p>Характеризовать три группы пространственных искусств: изобразительные, конструктивные и декоративные, объяснять их различное назначение в жизни людей.</p> <p>Объяснять роль изобразительных искусств в повседневной жизни человека, в организации общения людей, в создании среды материального окружения, в развитии культуры и представлений человека о самом себе.</p> <p>Приобретать представление об изобразительном искусстве как о сфере художественного познания и создания образной картины мира.</p> <p>Рассуждать о роли зрителя в жизни искусства, о зрительских умениях и культуре, о творческой активности зрителя.</p> <p>Характеризовать и объяснять восприятие произведений как творческую деятельность.</p> <p>Уметь определять, к какому виду искусства относится рассматриваемое произведение.</p> <p>Понимать, что восприятие произведения искусства — творческая деятельность на основе зрительской культуры, т. е. определенных знаний и умений. Учиться рассматривать, сравнивать и обобщать пространственные формы.</p> <p>Иметь представление и высказываться о роли художественного материала в построении художественного образа.</p> <p>Характеризовать выразительные особенности различных художественных материалов при создании художественного образа.</p>

				<p>Называть и давать характеристики основным графическим и живописным материалам.</p> <p>Приобретать навыки работы графическими и живописными материалами в процессе создания творческой работы.</p> <p>Развивать композиционные навыки, чувство ритма, вкус в работе с художественными материалами.</p>
2	2	Рисунок-основа изобразительного творчества.	1	<p>Приобретать представление о рисунке как виде художественного творчества. Различать виды рисунка по их целям и художественным задачам.</p> <p>Участвовать в обсуждении выразительности и художественности различных видов рисунков мастеров.</p> <p>Овладевать начальными навыками рисунка с натуры.</p> <p>Учиться рассматривать, сравнивать и обобщать пространственные формы.</p> <p>Овладевать навыками размещения рисунка на листе.</p> <p>Овладевать навыками работы с графическими материалами в процессе выполнения творческих заданий.</p>
3	3	Линия и ее выразительные возможности. Ритм линий.	1	<p>Приобретать представления о выразительных возможностях линии, о линии как выражении эмоций, чувств, впечатлений художника.</p> <p>Объяснять, что такое ритм и его значение в создании изобразительного образа.</p> <p>Рассуждать о характере художественного образа в различных линейных рисунках известных художников.</p> <p>Выбирать характер линий для создания ярких, эмоциональных образов в рисунке.</p> <p>Овладевать навыками передачи разного эмоционального состояния, настроения с помощью ритма и различного характера линий, штрихов, росчерков и др. пользоваться несколькими графическими материалами (карандаш, тушь).</p> <p>Овладевать навыками ритмического линейного изображения движения (динамики) и статики (спокойствия).</p>
4	4	Пятно как средство выражения. Ритм пятен. <i>Региональный компонент</i>	1	<p>Овладевать представлениями о пятне как одном из основных средств изображения</p> <p>Приобретать навыки обобщенного, целостного видения формы.</p> <p>Развивать аналитические возможности глаза, умение видеть тональные отношения (светлее или темнее).</p> <p>Учиться композиционным навыкам работы, чувству ритма, работе с различными художественными материалами;</p> <p>Овладевать простыми навыками изображения с помощью пятна и</p>

				<p>тональных отношений.</p> <p>Осуществлять на основе ритма тональных пятен собственный художественный замысел, связанный с изображением состояния природы родного края (гроза, туман, солнце и т. д.).</p>
5	5	Цвет. Основы цветоведения.	1	<p>Знать понятия и уметь объяснять их значения: основной цвет, составной цвет, дополнительный цвет.</p> <p>Получать представление о физической природе света и восприятию цвета человеком.</p> <p>Получать представление о воздействии цвета на человека.</p> <p>Сравнивать особенности символического понимания цвета в различных культурах.</p> <p>Объяснять значение понятий: цветовой круг, цветотональная шкала, насыщенность цвета.</p> <p>Иметь навык сравнения цветовых пятен по тону, смешения красок, получения различных оттенков цвета.</p> <p>Расширять свой творческий опыт, экспериментируя с вариациями цвета при создании фантазийной цветовой композиции.</p> <p>Различать и называть основные и составные, теплые и холодные, контрастные и дополнительные цвета.</p> <p>Создавать образы, используя все выразительные возможности цвета.</p>
6	6	Цвет в произведениях живописи.	1	<p>Характеризовать цвет как средство выразительности в живописных произведениях.</p> <p>Объяснять понятия: цветовые отношения, теплые и холодные цвета, цветовой контраст, локальный цвет, сложный цвет.</p> <p>Различать и называть теплые и холодные оттенки цвета.</p> <p>Объяснять понятие «колорит».</p> <p>Развивать навык колористического восприятия художественных произведений, умение любоваться красотой цвета в произведениях искусства и в реальной жизни. пользоваться красками (гуашь, акварель), Приобретать творческий опыт в процессе создания красками цветовых образов с различным эмоциональным звучанием. Овладевать навыками живописного изображения.</p>
7	7	<p>Объемные изображения в скульптуре.</p> <p><i>Региональный компонент</i></p>	1	<p>Называть виды скульптурных изображений, объяснять их назначение в жизни людей. Характеризовать основные скульптурные материалы и условия их применения в объемных изображениях. Рассуждать о средствах художественной выразительности в скульптурном образе. Осваивать простые навыки художественной выразительности в процессе создания объемного изображения животных родного края</p>

				различными материалами (лепка, бумагопластика и др). Получат представления об анималистическом жанре изобразительного искусства и творчестве художников-анималистов; Приобретать опыт художественного творчества по созданию стилизованных образов животных;
8	8	Основы языка изображения.	1	Рассуждать о значении и роли искусства в жизни людей. Объяснять , почему образуются разные виды искусства, называть разные виды искусства, определять их назначение. Объяснять , почему изобразительное искусство — особый образный язык. Рассказывать о разных художественных материалах и их выразительных свойствах. Участвовать в обсуждении содержания и выразительных средств художественных произведений. Участвовать в выставке творческих работ.
Мир наших вещей. Натюрморт — 8ч				
9	1	. Реальность и фантазия в творчестве художника.	1	Рассуждать о роли воображения и фантазии в художественном творчестве и в жизни человека. Уяснять , что воображение и фантазия нужны человеку не только для того, чтобы строить образ будущего, но также и для того, чтобы видеть и понимать окружающую реальность. Понимать и объяснять условность изобразительного языка и его изменчивость в ходе истории человечества. Характеризовать смысл художественного образа как изображения реальности, переживаемой человеком, как выражение значимых для него ценностей и идеалов.
10	2	Изображение предметного мира-натюрморт.	1	Формировать представления о различных целях и задачах изображения предметов быта в искусстве разных эпох. Узнавать о разных способах изображения предметов (знаковых, плоских, символических, объемных и т. д.) в зависимости от целей художественного изображения. Отрабатывать навык плоскостного силуэтного изображения обычных, простых предметов (кухонная утварь). Осваивать простые композиционные умения организации изобразительной плоскости в натюрморте. Формировать представления о различных целях и задачах изображения предметов быта в искусстве разных эпох. Узнавать о разных способах изображения предметов (знаковых, плоских,

				<p>символических, объемных и т. д.) в зависимости от целей художественного изображения.</p> <p>Осваивать простые композиционные умения организации изобразительной плоскости в натюрморте.</p>
11	3	Понятие формы. Многообразие форм окружающего мира.	1	<p>Характеризовать понятие простой и сложной пространственной формы. создавать линейные изображения геометрических тел и натюрморт с натуры из геометрических тел;</p> <p>Называть основные геометрические фигуры и геометрические объемные тела.</p> <p>Выявлять конструкцию предмета через соотношение простых геометрических фигур.</p> <p>Изображать сложную форму предмета (силуэт) как соотношение простых геометрических фигур, соблюдая их пропорции. простых предметов (кухонная утварь).</p> <p>Осваивать простые композиционные умения организации изобразительной плоскости в натюрморте.</p>
12	4	Изображение объема на плоскости и линейная перспектива.	1	<p>Приобретать представление о разных способах и задачах изображения в различные эпохи. рассуждать о разных способах передачи перспективы в изобразительном искусстве как выражении различных мировоззренческих смыслов;</p> <p>Объяснять связь между новым представлением о человеке в эпоху Возрождения и задачами художественного познания и изображения явлений реального мира.</p> <p>Применять перспективу в практической творческой работе;</p> <p>Строить изображения простых предметов по правилам линейной перспективы. Определять понятия: линия горизонта; точка зрения; точка схода вспомогательных линий; взгляд сверху, снизу и сбоку, а также использовать их в рисунке.</p> <p>Учиться навыкам изображения перспективных сокращений в зарисовках наблюдаемого; Создавать линейные изображения геометрических тел и натюрморт с натуры из геометрических тел. Видеть конструктивную форму предмета, владеть первичными навыками плоского и объемного изображения предмета и группы предметов;</p>
13	5	Освещение. Свет и тень.	1	<p>Характеризовать освещение как важнейшее выразительное средство изобразительного искусства, как средство построения объема предметов и глубины пространства.</p> <p>Углублять представления об изображении борьбы света и тени как</p>

				<p>средстве драматизации содержания произведения и организации композиции картины.</p> <p>Осваивать основные правила объемного изображения предмета (свет, тень, рефлекс и падающая тень).</p> <p>Передавать с помощью света характер формы и эмоциональное напряжение в композиции натюрморта.</p> <p>Знакомиться с картинами-натюрмортами европейского искусства XVII—характеризовать роль освещения в построении содержания этих произведений</p>
14	6	Натюрморт в графике.	1	<p>Осваивать первичные умения графического изображения натюрморта с натуры и по представлению.</p> <p>Получать представления о различных графических техниках.</p> <p>Понимать и объяснять, что такое гравюра, каковы ее виды.</p> <p>Приобретать опыт восприятия графических произведений, выполненных в различных техниках известными мастерами.</p> <p>Приобретать творческий опыт выполнения графического натюрморта и гравюры наклейками на картоне.</p>
15	7	Цвет в натюрморте.	1	<p>Приобретать представление о разном видении и понимании цветового состояния изображаемого мира в истории искусства.</p> <p>Понимать и использовать в творческой работе выразительные возможности цвета.</p> <p>Выражать цветом в натюрморте собственное настроение и переживания.</p>
16	8	Выразительные возможности натюрморта.	1	<p>Узнавать историю развития жанра натюрморта.</p> <p>Понимать значение отечественной школы натюрморта в мировой художественной культуре.</p> <p>Выбирать и использовать различные художественные материалы для передачи собственного художественного замысла при создании натюрморта;использовать коллажные техники;</p> <p>Развивать художественное видение, наблюдательность, умение взглянуть по-новому на окружающий предметный мир.</p> <p>Видеть и использовать в качестве средств выражения соотношения пропорций, характер освещения, цветовые отношения при изображении с натуры, по представлению, по памяти;</p>
Вглядываясь в человека. Портрет — 10 ч				
17	1	Образ человека — главная тема в искусстве.	1	<p>Знакомиться с великими произведениями портретного искусства разных эпох и формировать представления о месте и значении портретного образа человека в искусстве.</p>

				<p>Получать представление об изменчивости образа человека в истории.</p> <p>Формировать представление об истории портрета в русском искусстве,</p> <p>Называть имена нескольких великих художников-портретистов.</p> <p>Понимать и объяснять, что при передаче художником внешнего сходства в художественном портрете присутствует выражение идеалов эпохи и авторская позиция художника.</p> <p>Уметь различать и характеризовать виды портрета(парадный и лирический портрет).</p> <p>Рассказывать о своих художественных впечатлениях.</p>
18	2	Конструкция головы человека и ее основные пропорции.	1	<p>Приобретать представления о конструкции, пластическом строении головы человека и пропорциях лица.</p> <p>Понимать и объяснять роль пропорций в выражении характера модели и отражении замысла художника.</p> <p>Овладевать первичными навыками изображения головы человека в процессе творческой работы.понимать и характеризовать основы изображения головы человека;</p> <p>Приобретать навыки создания портрета в рисунке и средствами аппликации.Пользоваться правилами схематического построения головы человека в рисунке;</p>
19	3	Изображение головы человека в пространстве. <i>Региональный компонент</i>	1	<p>Приобретать представления о способах объемного изображения головы человека.</p> <p>Участвовать в обсуждении содержания и выразительных средств рисунков мастеров портретного жанра</p> <p>Приобретать представления о способах объемного изображения головы человека.</p> <p>Вглядываться в лица людей, в особенности личности каждого человека.</p> <p>Создавать зарисовки объемной конструкции головы(особенности изображения лица удмуртов) .</p>
20	4	Портрет в скульптуре.	1	<p>Знакомиться с примерами портретных изображений великих мастеров скульптуры, приобретать опыт восприятия скульптурного портрета.</p> <p>Получать знания о великих русских скульпторах-портретистах.</p> <p>Приобретать опыт и навыки лепки портретного изображения головы человека.пользоваться навыками работы с доступными скульптурными материалами;</p> <p>Получать представление о выразительных средствах скульптурного образа.обладать первичными навыками лепки</p> <p>Учиться по-новому видеть индивидуальность человека (видеть как художник-скульптор).</p>

21	5	Графический портретный рисунок.	1	<p>Приобретать интерес к изображениям человека как способу нового понимания и видения человека, окружающих людей.</p> <p>Развивать художественное видение, наблюдательность, умение замечать индивидуальные особенности и характер человека.</p> <p>Получать представления о графических портретах мастеров разных эпох, о разнообразии графических средств в решении образа человека.</p> <p>Овладевать новыми умениями в рисунке.</p> <p>Выполнять наброски и зарисовки близких людей, передавать индивидуальные особенности человека в портрете. использовать графические материалы в работе над портретом;</p>
22	6	Сатирические образы человека.	1	<p>Получать представление о жанре сатирического рисунка и его задачах.</p> <p>Рассуждать о задачах художественного преувеличения, о соотношении правды и вымысла в художественном изображении.</p> <p>Учиться видеть индивидуальный характер человека, творчески искать средства выразительности для его изображения.</p> <p>Приобретать навыки рисунка, видения и понимания пропорций, использования линии и пятна как средств выразительного изображения человека.</p>
23	7	Образные возможности освещения в портрете.	1	<p>Узнавать о выразительных возможностях освещения при создании художественного образа.</p> <p>Учиться видеть и характеризовать различное эмоциональное звучание образа при разном источнике и характере освещения.</p> <p>Различать освещение «по свету», «против света», боковой свет.</p> <p>Характеризовать освещение в произведениях искусства и его эмоциональное и смысловое воздействие на зрителя.</p> <p>Овладевать опытом наблюдательности и постигать визуальную культуру восприятия реальности и произведений искусства. Использовать образные возможности освещения в портрете;</p>
24	8	Роль цвета в портрете.	1	<p>Развивать художественное видение цвета, понимание его эмоционального, интонационного воздействия.</p> <p>Анализировать цветовой строй произведений как средство создания художественного образа.</p> <p>Рассказывать о своих впечатлениях от нескольких (по выбору) портретов великих мастеров, характеризуя цветовой образ произведения.</p> <p>Получать навыки создания различными материалами портрета в цвете.</p>
25	9	Портрет в живописи.	1	<p>Узнавать и называть несколько портретов великих мастеров европейского и русского искусства.</p>

		<i>Региональный компонент</i>		<p>Понимать значение великих портретистов для характеристики эпохи и ее духовных ценностей.</p> <p>Рассказывать об истории жанра портрета как о последовательности изменений представлений о человеке и выражения духовных ценностей эпохи. Рассуждать о соотношении личности портретируемого и авторской позиции художника в портрете.</p> <p>Приобретать творческий опыт и новые умения в наблюдении и создании композиционного портретного образа удмуртского человека (или автопортрета). видеть и использовать в качестве средств выражения соотношения пропорций, характер освещения, цветовые отношения при изображении с натуры, по представлению, по памяти;</p>
26	10	Портрет в изобразительном искусстве 20 века.	1	<p>Получать представления о задачах изображения человека в европейском искусстве XX века.</p> <p>Узнавать и называть основные вехи в истории развития портрета в отечественном искусстве XX века. Называть имена выдающихся русских и зарубежных художников - портретистов и определять их произведения; Приводить примеры известных портретов отечественных художников.</p> <p>Рассказывать о содержании и композиционных средствах его выражения в портрете.</p>
Человек и пространство в изобразительном искусстве — 8ч				
27	1	Жанры в изобразительном искусстве.	1	<p>Знать и называть жанры в изобразительном искусстве.</p> <p>Объяснять разницу между предметом изображения, сюжетом и содержанием изображения</p> <p>Рассуждать о том, как, изучая историю изобразительного жанра, мы расширяем рамки собственных представлений о жизни, свой личный жизненный опыт. Классифицировать жанровую систему в изобразительном искусстве и ее значение для анализа развития искусства и понимания изменений видения мира;</p> <p>Активно участвовать в беседе по теме.</p>
28	2	Изображение пространства.	1	<p>Различать в произведениях искусства различные способы изображения пространства.</p> <p>Получать представление о мировоззренческих основаниях правил линейной перспективы как художественного изучения реально наблюдаемого мира.</p> <p>Наблюдать пространственные сокращения (в нашем восприятии) уходящих вдаль предметов. Приобретать навыки создания пейзажных зарисовок; Приобретать навыки (на уровне общих представлений)</p>

				изображения перспективных сокращений в зарисовках наблюдаемого пространства.
29	3	Правила линейной и воздушной перспективы	1	<p>Объяснять понятия «картинная плоскость», «точка зрения», «линия горизонта», «точка схода», «вспомогательные линии».</p> <p>Различать и характеризовать как средство выразительности высокий и низкий горизонт в произведениях изобразительного искусства.</p> <p>Различать и характеризовать понятия: пространство, ракурс, воздушная перспектива; Объяснять правила воздушной перспективы.</p> <p>Приобретать навыки изображения уходящего вдаль пространства, применяя правила линейной и воздушной перспективы. навыки композиции, наблюдательной перспективы и ритмической организации плоскости изображения;</p>
30	4	Пейзаж- большой мир.	1	<p>Узнавать об особенностях эпического и романтического образа природы в произведениях европейского и русского искусства.</p> <p>Различать и характеризовать понятия: эпический пейзаж, романтический пейзаж, пейзаж настроения;</p> <p>Творчески рассуждать, на полученные представления и свое восприятие произведений искусства, о средствах выражения художником эпического и романтического образа в пейзаже.</p> <p>Экспериментировать на основе правил линейной и воздушной перспективы в изображении большого природного пространства.</p>
31	5	Пейзаж настроения. Природа и художник. <i>Региональный компонент</i>	1	<p>Получать представления о том, как понимали красоту природы и использовали новые средства выразительности в живописи XIX в.</p> <p>Использовать цвет как инструмент передачи своих чувств и представлений о красоте; осознавать, что колорит является средством эмоциональной выразительности живописного произведения;</p> <p>Характеризовать направления импрессионизма и постимпрессионизма в истории изобразительного искусства.</p> <p>Учиться видеть, наблюдать и эстетически переживать изменчивость цветового состояния и настроения в природе. Пользоваться правилами работы на пленэре;</p> <p>Приобретать навыки передачи в цвете состояний природы Удмуртии и настроения человека.</p> <p>Различать и характеризовать понятия: пейзаж настроения, пленэр, импрессионизм;</p> <p>Приобретать опыт колористического видения, создания живописного образа эмоциональных переживаний человека.</p>
32	6		1	Получать представление о произведениях графического пейзажа в

		Пейзаж в графике.		<p>европейском и отечественном искусстве.</p> <p>Развивать культуру восприятия и понимания образности в графических произведениях.</p> <p>Рассуждать о своих впечатлениях и средствах выразительности в произведениях пейзажной графики, о разнообразии образных возможностей различных графических техник.</p> <p>Приобретать навыки наблюдательности, интерес к окружающему миру и его поэтическому видению путем создания графических зарисовок.</p> <p>Приобретать навыки создания пейзажных зарисовок.</p>
33	7	<p>Городской пейзаж.</p> <p><i>Региональный компонент</i></p>	1	<p>Получать представление о развитии жанра городского пейзажа в европейском и русском искусстве.</p> <p>Приобретать навыки восприятия образности городского пространства как выражения самобытного лица культуры и истории народа.</p> <p>Приобретать навыки эстетического переживания образа городского пространства и образа в архитектуре.</p> <p>Знакомиться с историческими городскими пейзажами Москвы, Санкт-Петербурга, родного города.</p> <p>Приобретать новые композиционные навыки, навыки наблюдательной перспективы и ритмической организации плоскости изображения</p> <p>Овладеть навыками композиционного творчества в технике коллажа.</p> <p>Приобретать новый коммуникативный опыт в процессе создания коллективной творческой работы « Мой город ».</p>
34	8	Выразительные возможности изобразительного искусства.	1	<p>Уметь рассуждать о месте и значении изобразительного искусства в культуре, в жизни общества, в жизни человека.</p> <p>Получать представление о взаимосвязи реальной действительности и ее художественного отображения, ее претворении в художественный образ. Учиться создавать образы, используя все выразительные возможности художественных материалов; различать основные средства художественной выразительности в изобразительном искусстве (линия, пятно, тон, цвет, форма, перспектива и др.);</p> <p>Определять композицию как целостный и образный строй произведения, роль формата, выразительное значение размера произведения, соотношение целого и детали, значение каждого фрагмента в его метафорическом смысле;</p> <p>Объяснять творческий и деятельностный характер восприятия произведений искусства на основе художественной культуры зрителя.</p> <p>Узнавать и называть авторов известных произведений, с которыми познакомились в течение учебного года.</p>

				Участвовать в беседе по материалу учебного года. Участвовать в обсуждении творческих работ учащихся.
--	--	--	--	-----------------------------------------------------------------------------------------------------------------------

Учебно-методическое обеспечение

Учебники

Н.А. Горяева, О.В. Островская. «Изобразительное искусство. Декоративно-прикладное искусство в жизни человека. 5 класс» под редакцией Б.М. Неменского. Москва, «Просвещение», 2016 г.

Л. А. Неменская «Изобразительное искусство. Искусство в жизни человека. 6 класс» под ред. Б.М. Неменского Москва, Просвещение, 2016г.

А.С.Питерских,Г.Е. Гуров « Изобразительное искусство» 7 класс. «Дизайн и архитектура в жизни человека» Под редакцией Б.М. Неменского: Москва, « Просвещение»,2017

Литература для учителя

-А.С. Хворостов Декоративно- прикладное искусство в школе. –М.: Просвещение, 1988.

-В.Н. Полунина, А.А. Капитунова. Гербарий. Составление композиций и орнамента. – М. «АСТ – Астрель», 2001.

-И.Г. Мосин. Рисование. – Екатеринбург « У- Фактория», 1998.

-Н.В. Одноралов. Материалы, инструменты и оборудование в изобразительном искусстве. – М.: Просвещение, 1988.

-А. Цукарь. Уроки развития воображения.- М.: «Айрис – пресс», 2000.

-Г.И. Кулебакин. Рисунок и основы композиции. – М.: Высшая школа, 1983.

Пособие для учителей

-Изобразительное искусство. Рабочие программы. Предметная линия учебников под редакцией Б.М.Неменского. 5-7 классы: пособие для учителей общеобразоват.учреждений/ Б.М.Неменский, Л.А.Неменская, Н.А.Горяева, А.С.Питерских. –М.: Просвещение, 2011.- 129с

-Учебная программа «Изобразительное искусство и художественный труд»: \сост. Б.М. Неменский, -М.: Просвещение, 2011.

-Рабочие программы по изобразительному искусству. 5-7 классы (по программе Б.М. Неменского) \ Авт. – сост. И.В. Буланова.- М.: Планета, 2010.

-«Изобразительное искусство. Декоративно-прикладное искусство. Методическое пособие. 5 класс» под редакцией Б. М. Неменского. Москва, «Просвещение», 2011 г.

- Изобразительное искусство. 5 класс: поурочное планирование по программе Б. М. Неменского.- Волгоград: Учитель, 2010.

-Изобразительное искусство. 6 класс: поурочные планы по программе под ред. Б.М. Неменского\ авт.-сост. О.В. Павлова.-Волгоград: Учитель, 2008.

-Изобразительное искусство. 5-8 классы: управление познавательной деятельностью учащихся \авт.-сост. М.В. Слестникова и т.д.-Волгоград: Учитель 2013.

-Примерные программы по учебным предметам. Изобразительное искусство, 5-7 классы. Искусство. 8-9 классы: проект. – 2-е изд.- м.: Просвещение, 2011.-176с.-(стандарты второго поколения).

Материально – техническое обеспечение

Библиотечный фонд.

- Федеральный государственный образовательный стандарт основного общего образования ,утвержден приказом Министерства образования и науки РФ от 17 декабря 2010 г. № 1897;
- Рабочие программы по изобразительному искусству под редакцией Б. М. Неменского 1-7классы;пособие для учителей общеобразоват.учреждений/ Б.М.Неменский, Л.А.Неменская, Н.А.Горяева, А.С.Питерских. –М.: Просвещение, 2011
- Учебники по изобразительному искусству;
- Методические пособия;
- Учебно – наглядные пособия;
- Справочные издания;
- Методические журналы по искусству;
- Книги о художниках.

Печатные пособия

- Таблицы по цветоведению, перспективе, построению орнамента;
- Таблицы по народным промыслам, декоративно – прикладному искусству.

Учебно–практическое оборудование:

- Краски акварельные, гуашевые;
- Бумага А3, А4;
- Бумага цветная, картон;
- Фломастеры;
- Восковые мелки;
- Гелевые ручки;
- Кисти беличьи, щетина;
- Емкости для воды;
- Пластилин;
- Клей;
- Ножницы;
- Палитра;
- Натурный фонд: Керамические изделия (вазы, поделки и др.), предметы быта; муляжи фруктов, муляжи овощей (комплект) для рисования; гипсовые геометрические тела (конус, шар, цилиндр, призма).

